



Criação: Coats Corrente
Execução: Aparecida Navas

Material

- Linha **Camila** (nov. de 1000m), 3 nov. na cor 1363 (roxa), 1 nov. na cor NT (natural).
- Ag. niquelada para crochê **Corrente Milward** de 1,25mm.

Abreviaturas e pontos empregados

- p.** – ponto; **ag.** – agulha; **nov.** - novelo; **carr.** – carreira; **trab.** – trabalhe; **p.b.** – ponto baixo; **p.bx.** – ponto baixíssimo; **corr.** – correntinha; **p.a.** – ponto alto; **motivos** - acompanhar os diagramas.


Execução

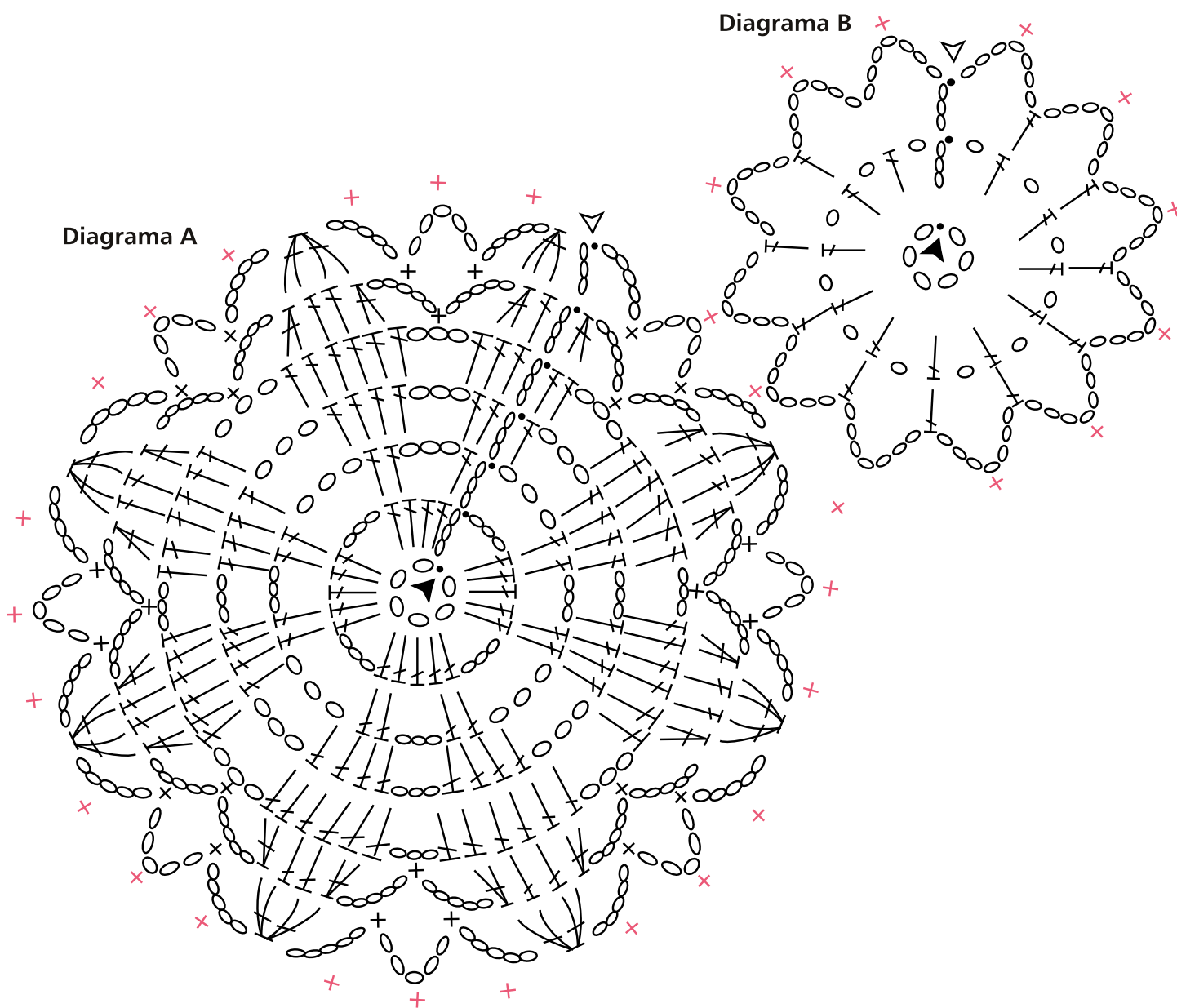
- Motivo A** – com a linha na cor roxa, comece com uma carr. de 6 p. e feche o anel com 1 p.bx., e trab. acompanhando o diagrama A. (total de 169)
- Motivo B** – com a linha na cor natural, comece com uma carr. de 6 p. e feche o anel com 1 p.bx., e trab. acompanhando o diagrama B. (total de 144)




Acabamento e montagem

- Trab. os motivos separadamente, e una-os pela ultima carr. como mostra o diagrama e o esquema de montagem.

Esquema de montagem





Legenda			
•	p.bx.		4 p.a. fechados juntos
○	corr.		2 p.a. fechados juntos
+	p.b.	+	p.b. união dos motivos
	p.a.		