



Criação: Coats Corrente

Tamanho: 20 x 160 cm (sem franjas)

Material

- 3 nov. de **Cisne Cetim** (nov. de 100 g) na cor 298 (vermelho)
- Ag. para tricô **Corrente** n° 5
- Ag. de alumínio **Corrente** 5,5 mm

Tensão do ponto – 10 x 10 cm = 18 p. x 22 carr. (medidos sobre cordões de t.)

Abreviaturas e pontos empregados

• **p.** – ponto; **ag.** – agulha; **carr.** – carreira; **rep.** – repita; **trab.** – trabalhe; **nov.** – novelo; **cordões de t.** – (direito e avesso em t.).

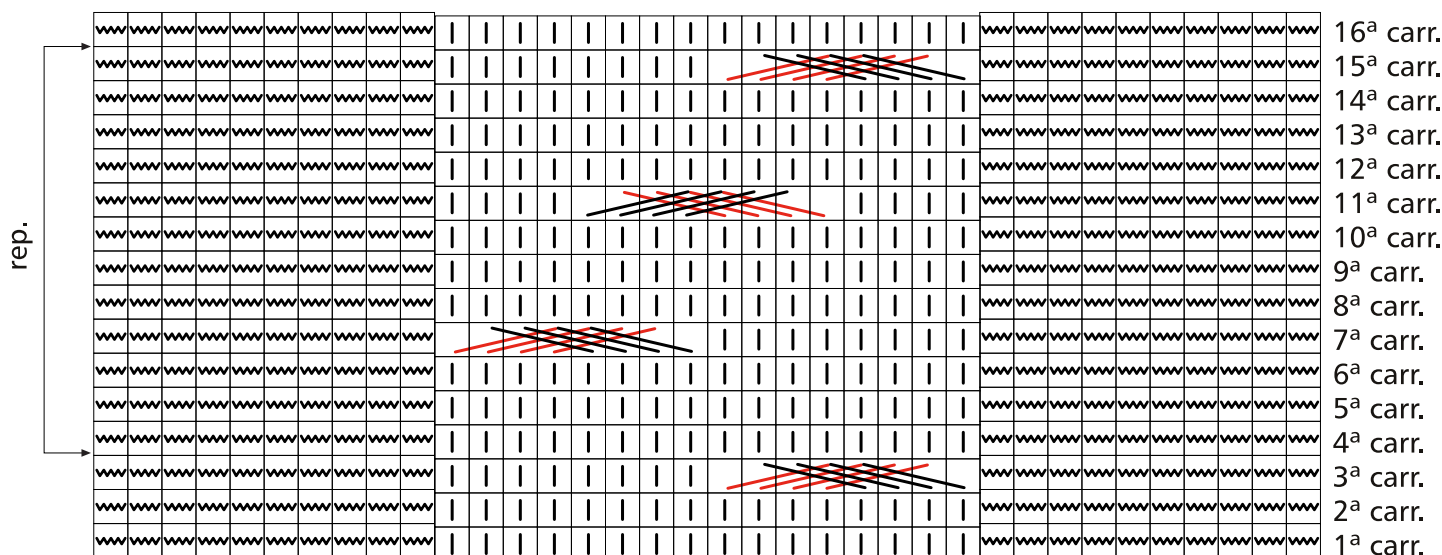
Execução

• Na ag. monte 36 p. e trab. seguindo o diagrama, a 160 cm desde o início arremate.




Acabamento

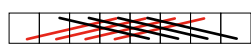
• **Franjas** – corte fios com aproximadamente 40 cm de comprimento. Faça grupos de 4 fios e dobre-os ao meio, com a ag. de crochê prenda as franjas nas duas extremidades do cachecol.

Motivo de trança

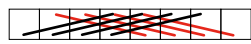


Legenda

-  t. (direito em t., avesso em m.)
-  m. (direito em m., avesso em t.)
-  direito e avesso em t. (cordões de t.)



coloque 4 p. à espera numa ag. auxiliar na frente do trabalho, 4 m., trab. em m. os p. à espera da ag. auxiliar



coloque 4 p. à espera numa ag. auxiliar atrás do trabalho, 4 m., trab. em m. os 4 p. à espera da ag. auxiliar

Cachecol

