



Anchor Torçal Pérola

100%
ALGODÃO

Sacola e necessária

Material:

Linha Anchor Torçal Pérola, 1 meada de cada nas cores indicadas na chave de sinais. Agulha Tapestry Corrente nº 18. Linha Drima Corrente para as costuras. Zíper plástico Opti Corrente (25cm de comprimento). Tecidos da Karsten cânhamo na cor 21 (pérola) 16cm X 27cm (frente da necessária) e tecido fazenda na cor bege 33cm X 39cm (frente da sacola). Tecido de favo bege para a sacola: 39 cm X 76 cm (corpo), 14cm X 72cm (2 vezes alças), 13cm X 34cm (2 vezes laterais). Para a necessária: 6cm X 26 cm (2 vezes parte superior), 16cm X 27cm (costas), 16cm X 52cm (tira lateral e fundo). Manta acrílica e tecido em algodão na cor bege: para a sacola: 39 cm x 76 cm (corpo), 14cm X 72 cm (2 vezes alças), 13 cm X 34 cm (2 vezes laterais). Para a necessária: 6 cm X 26cm (2 vezes parte superior), 16cm X 27cm (costas, 16cm X 52cm (tira lateral e fundo).

Pontos empregados:

Ponto cruz duplo e ponto atrás.

Execução:

Centralize cada tecido e borde seguindo o diagrama e a chave de cores para distribuição das cores e dos pontos. Cada ponto cruz duplo e ponto atrás é feito sobre 4x4 fios do tecido.

Montagem:

Corte as peças nos tecidos indicados intercalando tecido de favo, manta acrílica e o tecido de algodão bege em seguida monte como mostra a foto.

Chave de cores

Ponto Cruz Duplo com a linha

Anchor Torçal Pérola

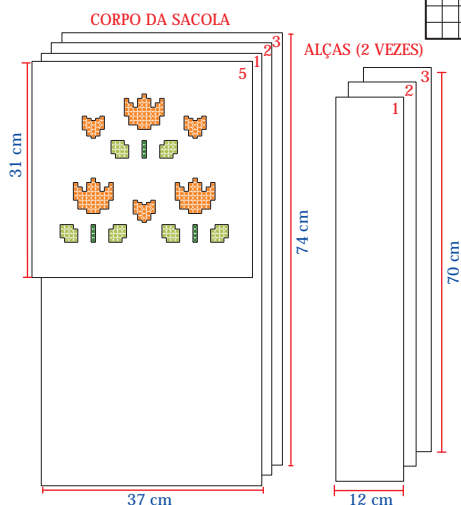
- 329 - 255 - 258

Ponto Atrás com a linha

Anchor Torçal Pérola

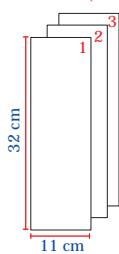
- 403

Plano de corte sacola

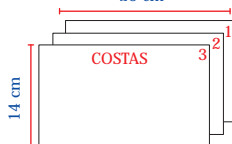


- 1 - tecido de favo bege
- 2 - manta acrílica
- 3 - tecido de algodão bege para forro
- 4 - cânhamo
- 5 - tecido fazenda

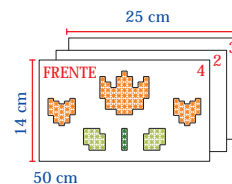
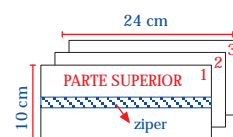
LATERAIS (2 VEZES)



COSTAS



Plano de corte necessária



TIRA LATERAL E FUNDO

