



## Técnica: Regata roxa indiana

BR 251/09

**Criação:** Luiza Yu p/ Coats Corrente

**Execução:** Aparecida M. Navas

### Material:

- Linha **Reflecta**, na cor 301 (prata).
- Linha para bordar pedraria **Corrente** na cor 0001 (branco).
- Agulha **Tapestry Corrente Milward** n.º 26.
- Agulha **Darning Corrente Milward** n.º 9E.
- Paetê liso **Artesão do Brilho** tamanho 4, na cor 50 (prata) e tamanho 6, nas cores 7 (lilás) e 50 (prata)
- Miçangas transparentes e lilás, similares à foto.
- Regata roxa, similar à foto.
- Papel vegetal, lápis e carbono para tecido.

### Pontos empregados:

- Ponto de cadeia e ponto margarida

### Execução:

- Copie o risco no papel vegetal e transfira-o para a blusinha, com o carbono.
- Preencha cada um dos espaços riscados com a técnica e o diagrama correspondente indicado.
- **Ponto de cadeia e ponto margarida:** Com a ag. **Tapestry Corrente Milward**, inicie o bordado seguindo a chave de cores para a distribuição das cores e dos pontos.
- **Bordado com paetês:** Com a ag. para bordar pedraria **Corrente**, aplique os paetês e miçangas seguindo o diagrama.

Ponto de cadeia n.º 1 e ponto margarida com 1 fio da linha Anchor Reflecta

☐-301

Ponto de cadeia n.º 2 com 2 fios da linha Anchor Reflecta

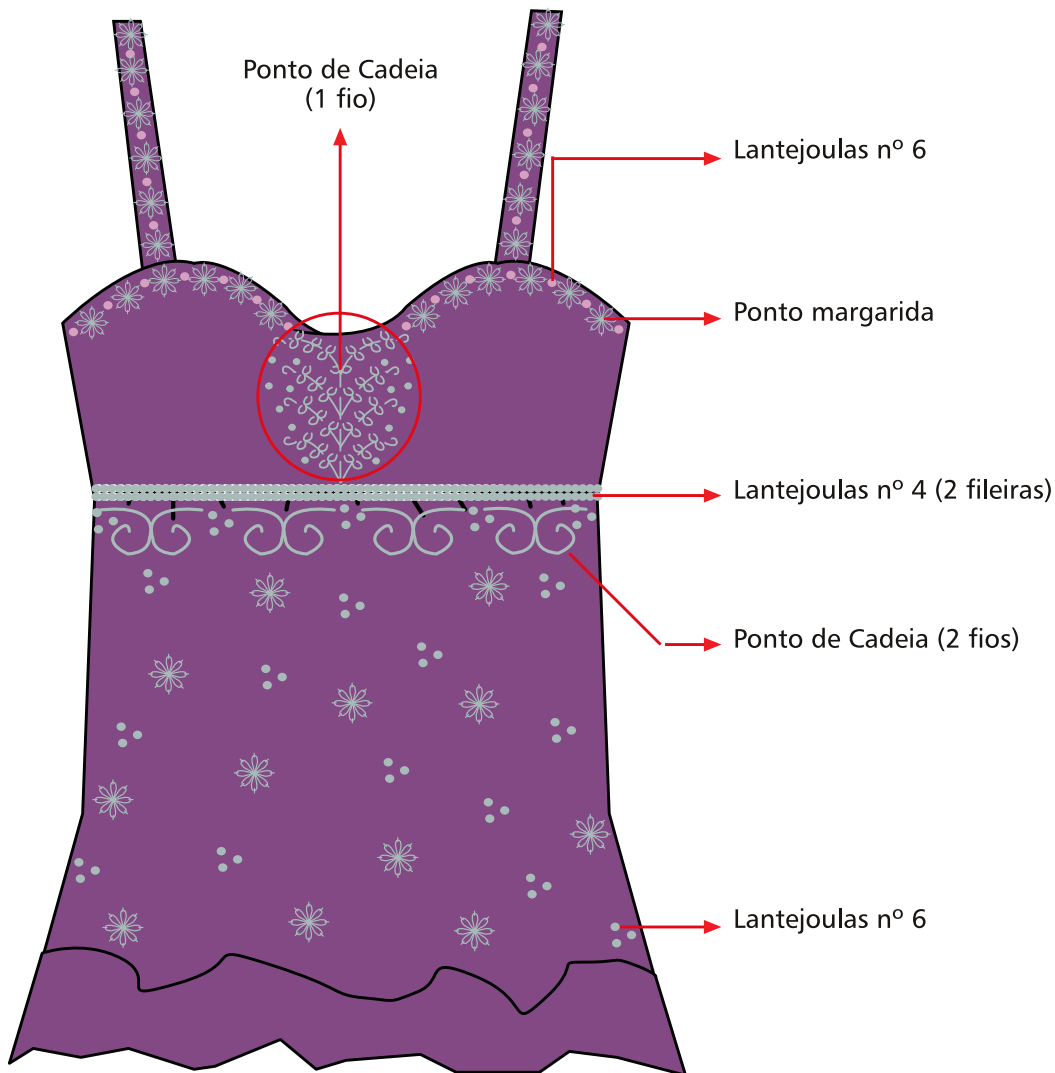
☐-301

Paetê Artesão do Brilho liso tamanho 4 da cor metalizada

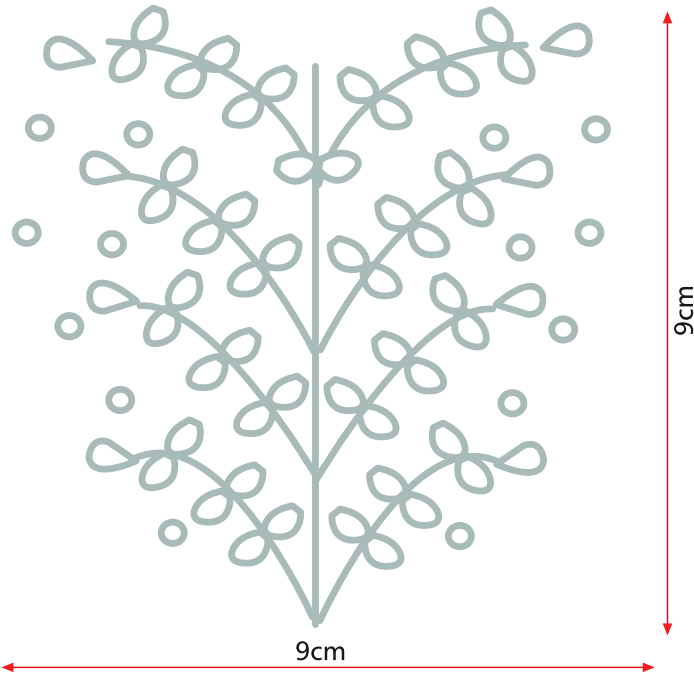
● -50

Paetê Artesão do Brilho liso tamanho 6 da cor metalizada

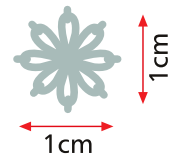
● -50 ● -7



Ponto de Cadeia nº1



Ponto Margarida



Ponto de Cadeia nº2

