



Técnica: Camiseta Oktoberfest

BR499/10

Criação: Ariane Torres para Coats Corrente

Execução: Aparecida Navas

Tamanho: 26 x 17 cm (bordado)

Material

- Linha **Anchor Mouliné** (meada de 8 m) 1 meada de cada cor indicada na chave de sinais e 2 meadas na cor 9046 (vermelho)
- Agulha **Tapestry Corrente Milward** nº 24
- Étamine **Estilotex** na cor branco, 1 retângulo com 18 x 27 cm
- 1 camiseta branca de algodão tamanho M

Pontos empregados


- ponto cruz, ponto atrás e caseado

Execução

- Centralize e borde no étamine o diagrama, seguindo a chave de sinais para a distribuição das cores e dos pontos.
- Cada quadrado no fundo do diagrama representa 1 x 1 bloco de fios do tecido.
- Ao término do bordado passe-o pelo lado avesso com o auxílio de um pano úmido.

Acabamento e montagem


- Centralize o bordado na frente da camiseta seguindo o esquema, alinhe e pregue com o caseado usando 2 fios da linha Anchor Mouliné. Faça o caseado também no contorno do decote e na barra das mangas da camiseta.

Ponto Cruz c/ 3 fios da linha  Anchor Mouliné

 - 258


 - 297

 - 2

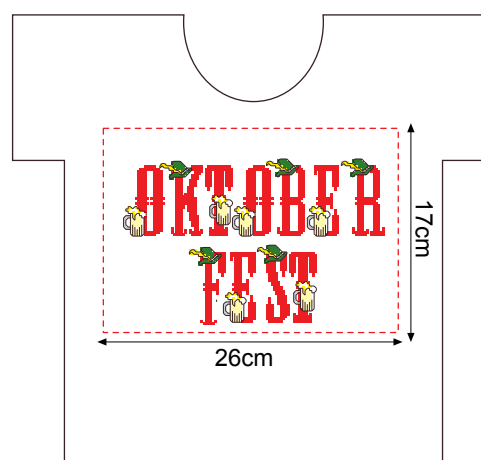
 - 9046

 - 397

 - 295

Ponto Atrás c/ 1 fio da linha  Anchor Mouliné

 - 381





Técnica: Camiseta Oktoberfest

BR499/10









Técnica: Camiseta Oktoberfest

BR499/10

