



Técnica: Blusa branca em tricô

BR505/03

Criação: Coats Corrente

Execução: Vilma Inês Maurer

Material:

- 5 nov. de **Cisne Elegance** (100g.) na cor BC (branca).
- Ag. para tricô **Corrente** nº 6.
- Ag. **Tapestry Corrente** nº 22 para as costuras.

Tensão do ponto:

5 x 5cm: 7 p. x 11 carr. (medidos sobre o p.m.)

Abreviaturas e pontos empregados:

p. – ponto; **ag.** – agulha; **m.** – meia; **t.** – tricô; **carr.** – carreira; **rep.** – repita; **trab.** – trabalhe; **nov.** – novelo; **seg.** – seguinte; **cordões de tricô** – (direito em m. e avesso em t.); **p. fantasia** – acompanhar o diagrama.

Execução:

Costas – na ag. monte 82 p. e trab. 2 carr. em t. (1 cordão de t.). Trab. no p. fantasia acompanhando o diagrama. A 42cm desde o início, arremate nos 2 lados a cada 2 carr. para a formação das cavas 2 vezes 2 p. e 1 vez 1 p.. A 20cm desde o início, arremate nos 2 lados a cada 2 carr. para a formação dos ombros 2 vezes 8 p. Deixe os p. restantes a espera numa ag. auxiliar.

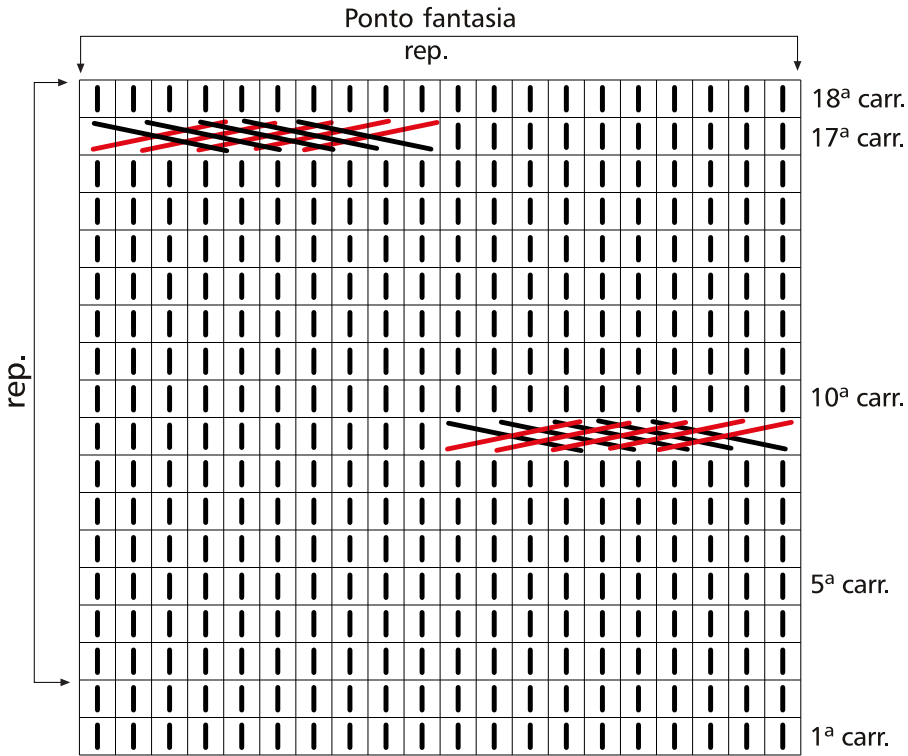
Frente – trab. igual as costas.

Mangas – na ag. monte 42 p. e trab. 2 carr. em t. (1 cordão de t.), continue no p. fantasia aumentando nos 2 lados a cada 6 carr. 21 vezes 1 p.. A 42cm desde o início, arremate nos 2 lados a cada 2 carr. para o arredondado da manga, 2 vezes 2 p. e 20 vezes 1 p. Arremate os p. restantes de uma só vez.


Acabamento e montagem:


Una um dos ombros.


Gola – trab. sobre os p. que ficaram a espera (frente e costas) o p. fantasia e a 10cm do início da gola arremate os p. restantes de uma só vez. Una o outro ombro até o final da gola, costure as laterais, feche as mangas e pregue-as ao redor das cavas.



Legenda

 - m. (direito em m., avesso em t.)

 - 5 p. a espera numa ag. auxiliar atrás do trabalho, 5 m., trab. em m. os 5 p. a espera atrás do trabalho

 - 5 p. a espera numa ag. auxiliar na frente do trabalho, 5 m., trab. em m. os 5 p. a espera na frente do trabalho

Esquema:

