



CH CSN 3895 L – Blusa masculina verde e marrom (Cisne Mona)

Criação – Renata Veglione para Coats Corrente
Execução – Mércia Maria Dias

Técnica:	Tricô
Marca:	Cisne
Tema:	Moda

Tamanho: 42/44

Material:

Fio **Cisne Mona** (nov. 100 g): 8 nov. na cor: 00009 (mescla);

Materiais adicionais:

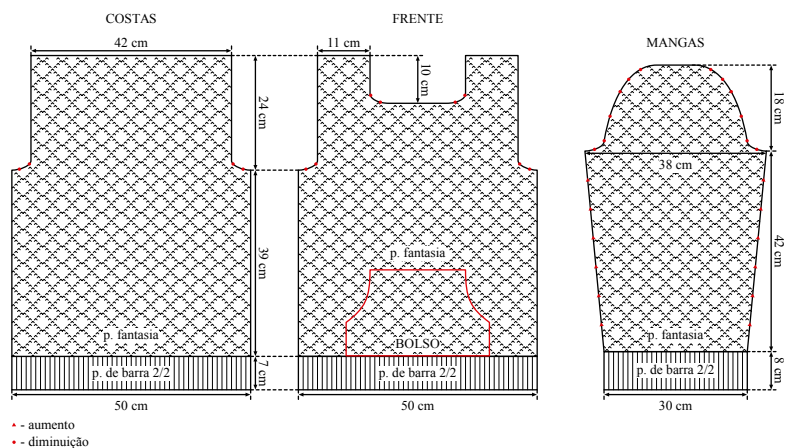
Ag. para tricô **Corrente Milward** n° 5;

Ag. circular para tricô n° 5;

Ag. para costura **Tapestry Corrente Milward** n° 16.

coatscrafts.com.br

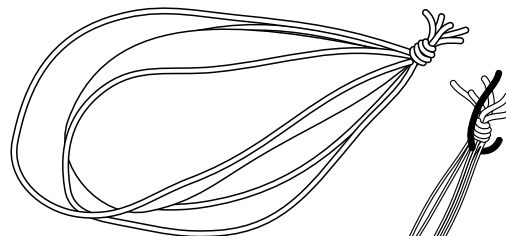




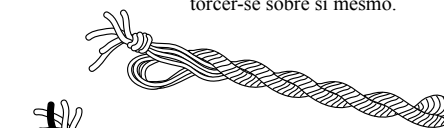
Passo-a-passo cordão torcido

Pegar vários fios de linha com comprimento equivalente a três vezes o comprimento desejado para o cordão. Dobrar estes fios ao meio e amarrar as duas extremidades juntas, para formar uma grande argola.

Dobrar ao meio os fios torcidos, soltar a extremidade fixa e deixar o cordão torcer-se sobre si mesmo.



Prender o lado amarrado a um ponto fixo e esticar esta argola ao máximo



Esticar o cordão torcido para regularizá-lo. Este cordão deve ser bastante torcido durante sua execução, isso sendo o segredo de sua regularidade e firmeza.

Do lado oposto ao ponto fixo, introduzir um alfinete na argola e virá-lo como uma hélice, para torcer fortemente os fios e linha.

