

JOGO DE COZINHA

Material

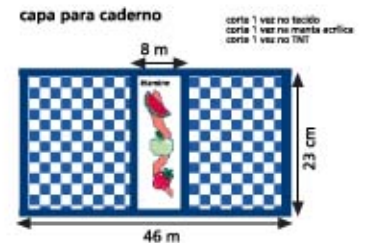
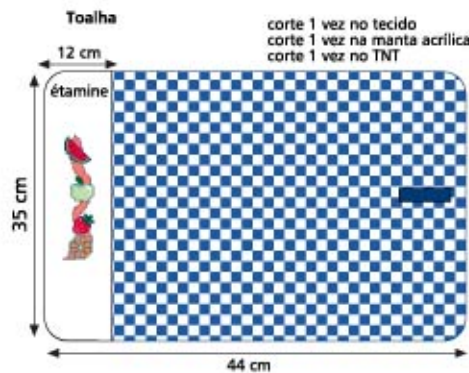
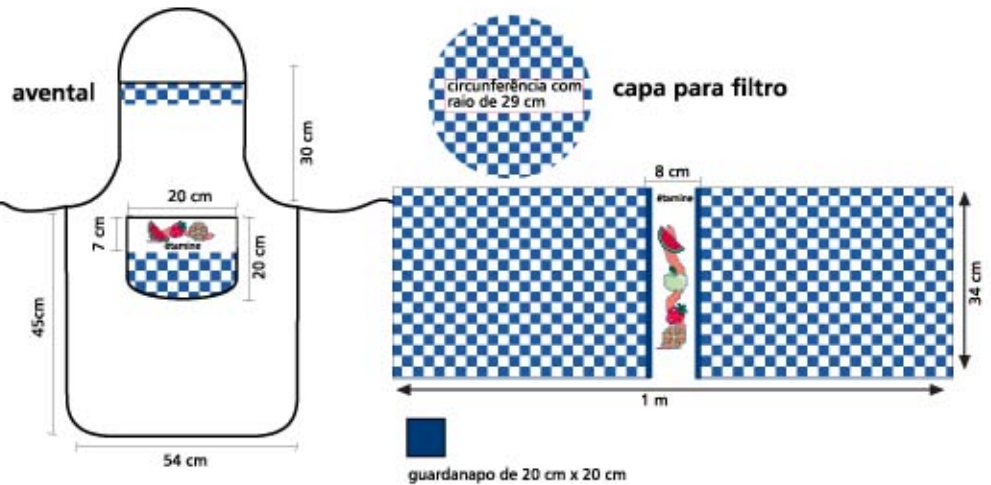
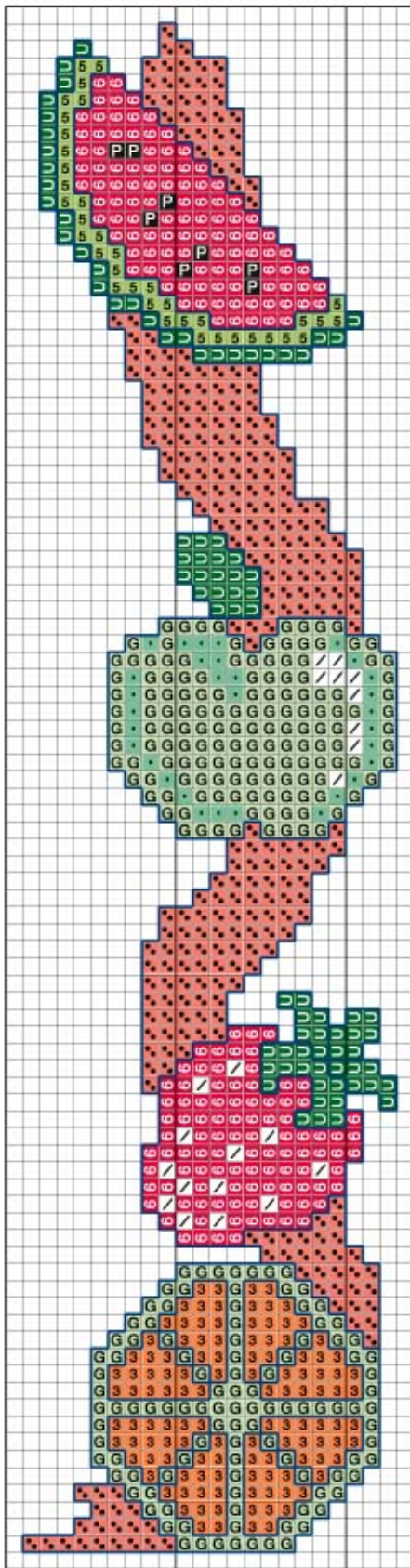
- Linha **Anchor Mouliné**, 1 meada de cada das cores indicadas na chave de sinais.
- **Aguilha Tapestry Corrente** nº 26.
- Peças prontas similares a foto com tira em **étamine** para bordar: 12cm x 35cm (toalha de jogo americano), 8cm x 34cm (capa para filtro), 8cm x 23cm (capa para caderno) e 7 cm x 20 cm (avental).

Pontos empregados

- Ponto cruz e ponto atrás.

Execução

- Centralize cada tira e borde seguindo os diagramas e a chave de sinais para distribuição das cores e dos pontos.
- Cada quadrado no fundo do diagrama representa 1 ponto cruz feito sobre 1x1 bloco de fios do tecido.



chave de sinais

Ponto Cruz com 3 fios da linha **Anchor Mouliné**

- / - 2
 D - 230
 ■ - 241
 ■ - 254
 ■ - 303
 ■ - 329
 P - 403
G - 1043
 ■ - 1098

Ponto Atrás com 1 fio da linha **Anchor Mouliné**

contorno - 132

