

**Técnica:** Saída de praia amarela com alças Ponto Segredo

BR 580/10



## Técnica: Saída de praia amarela com alças Ponto Segredo

BR 580/10

### Criação e execução – Melaine Muttão

Tamanho - 40

#### Material

- Linha **Camila** (nov. 1.000 m): 2 nov. na cor 268 (amarelo).
- Ag. para Crochê de Aço Niquelado **Corrente Milward** de 1,75 mm.
- Ag. **Tapestry Corrente Milward** nº 22.
- 1 tubo de lastex **Real**.

#### Abreviaturas e pontos utilizados

**ag.** – agulha; **arrem.** - arrematar; **carr.** – carreira; **corr.** – correntinha; **p.b.** - ponto baixo; **p.bx.** - ponto baixíssimo; **p.a.d.** - ponto alto duplo; p. segredo; **trab.** - trabalhe.

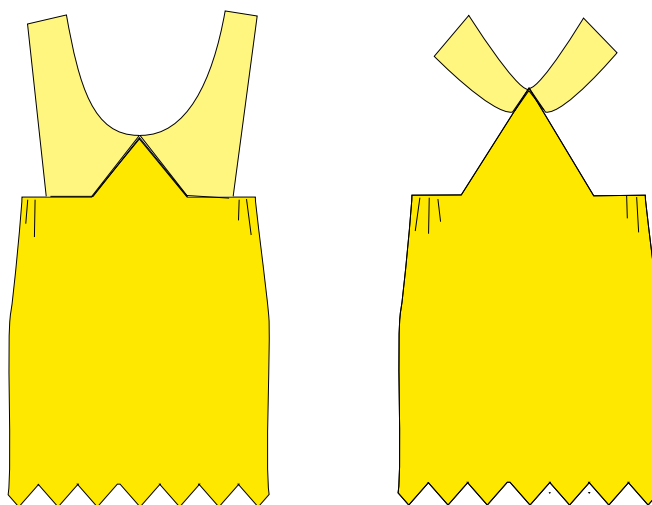
#### Execução

- A saída de praia é toda feita em uma peça só, com fio duplo. Inicie na altura da cava e monte 240 corr., feche em círculo com 1 p.bx. e siga o diagrama do p. fantasia, executando 16 motivos na largura. Trab. as 1ª até 6ª carr. um total de 5 vezes (= 5 losangos no centro da frente) e termine fazendo os bicos da barra, como indicado e arrem..
- Na borda superior dessa peça, trab. o bico da frente centralizado na frente e o das costas, no centro das costas, como se vê no esquema. Em seguida, trab. a pala em cada lateral da frente em p. segredo, diretamente na borda da peça, distribuindo os arcos da 1ª carr. entre os lugares indicados com A e B no esquema. No final da pala, prenda os últimos arcos e lateral no alto do bico das costas, nas últimas 3 carr. do bico.

#### Acabamento

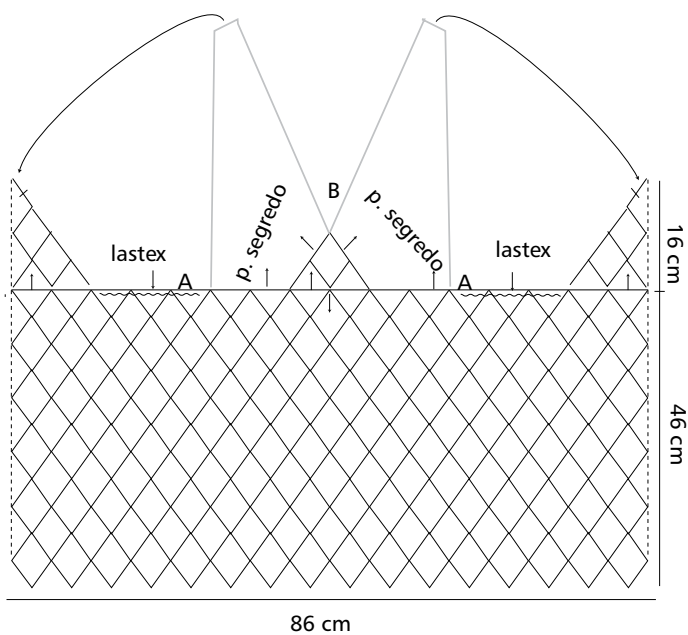
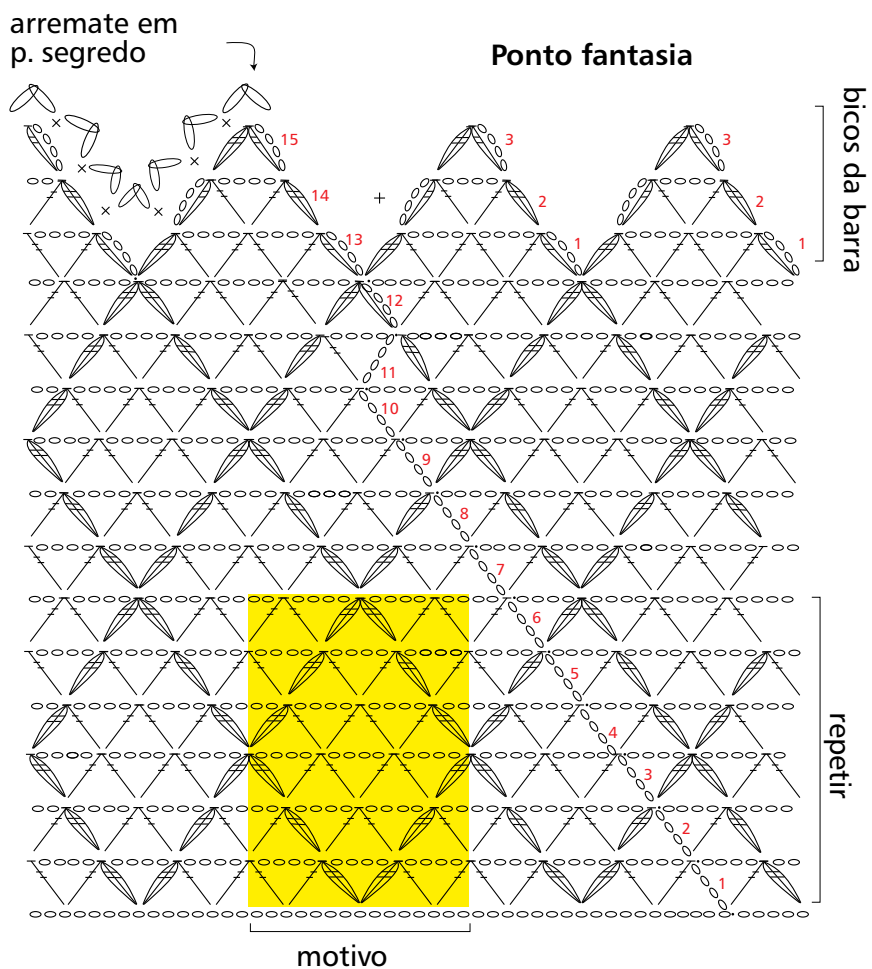
- Arremate a barra da saída de praia com 1 carr. de p. segredo feito diretamente na borda, formando o babadinho. Arremate as bordas retas do p. fantasia com 1 carr. de p.b.. Por último, passe o lastex na parte reta das costas, como mostra o esquema.

- **Dica** - Para tamanhos maiores, aumente a quantidade necessária de motivos do ponto fantasia na largura, trab. na altura desejada. Na medida do necessário, faça mais um ou dois motivos nos bicos da frente e das costas. Amplie o ponto segredo correspondentemente.

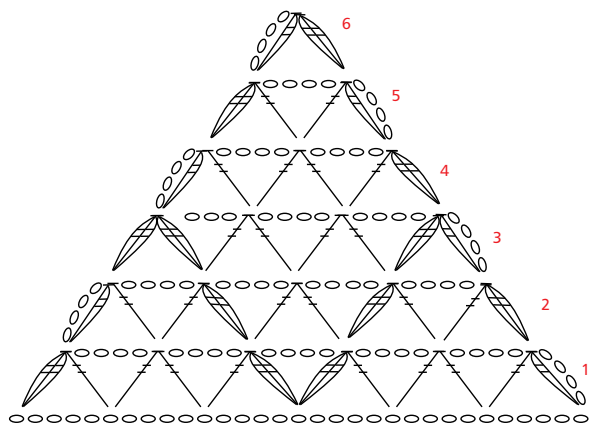


Técnica: Saída de praia amarela com alças Ponto Segredo

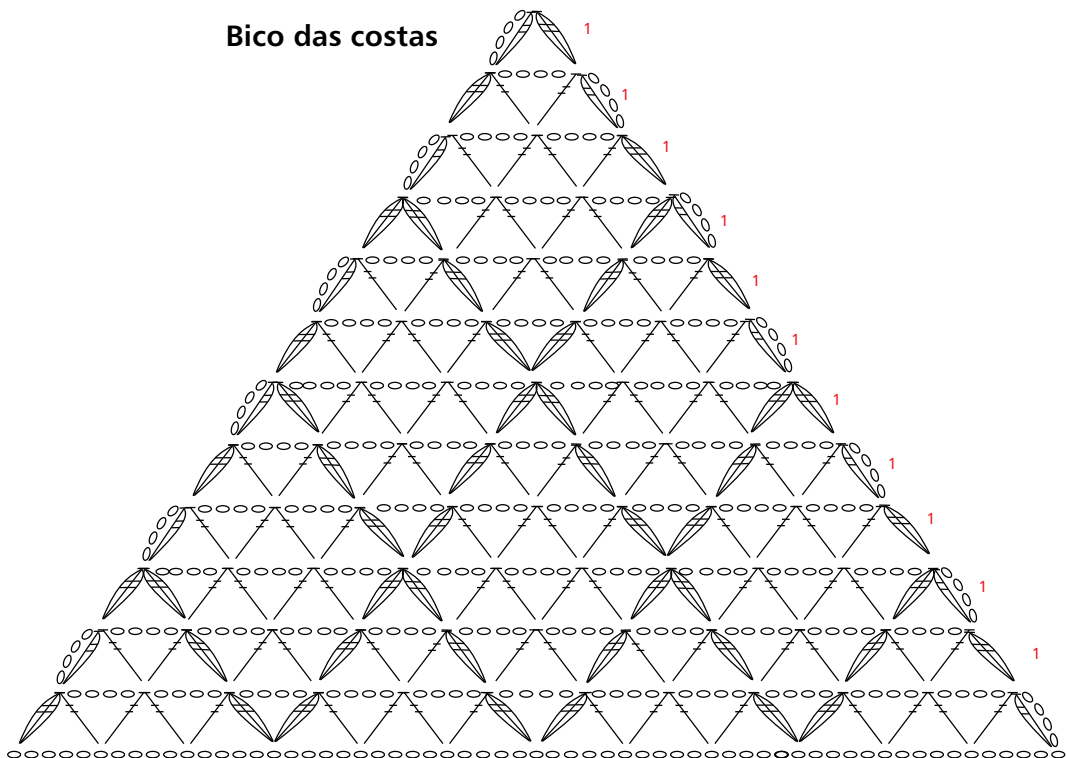
BR 580/10



**Bico da frente**





**Bico das costas**



# Técnica: Saída de praia amarela com alças Ponto Segredo

BR 580/10

## Chave de sinais

- = p.bx.
- = corr.
- ⊕ = p.b.
- ⊥ = p.a.d.
-  = 3 p.a.d. feitos no mesmo p. e arrem. juntos
-  = p. segredo

