

Técnica: Regatinha preta com alças multicolorida preta e branca

BR 472/10



Técnica: Regatinha preta com alças multicolorida preta e branca

BR 472/10

Criação e execução – Melaine Muttão

Tamanho - 38/40

Material L

- Linha **Camila** (nov. 1.000 m): 1 nov. na cor PT (preto) e 1 nov. na cor 3026 (PB mesclado).
- Ag. para crochê de aço níquelado **Corrente Milward** de 1,00 mm e de 1,75 mm.
- Ag. **Tapestry Corrente Milward** nº 22.

Abreviaturas e pontos utilizados

• **ag.** – agulha; **arrem.** - arrematar; **carr.** – carreira; **corr.** – correntinha; **m.p.** - meio ponto; **nov.** - novelo; **p.** – ponto; **p.a.** - ponto alto; **p.b.** - ponto baixo; **p.bx.** - ponto baixíssimo; **picô** - 3 corr. e 1 p.bx. na 1ª dessas corr.; **trab.** - trabalhe.

Execução

• **Frente e costas** - com dois fios da linha preta e ag. de 1,75 mm monte 6 corr., feche em círculo com 1 p.bx. e siga o respectivo diagrama em carr. circulares. A partir da 15ª carr., siga em carr. planas. No final da 18ª carr. vá com p.bx. até o começo do bico seguinte, como indicado e trab. a 19ª carr. nas laterais e na borda inferior, como se vê no diagrama. No final suba 3 corr. e trab. uma metade das costas. Ao terminar a 33ª carr., arrem.. Prenda o fio na outra lateral da frente e trab. a segunda metade das costas da mesma forma sendo que, ao trab. a última carr., feche os 24 cm inferiores fazendo 1 p.bx. no p. correspondente da primeira metade.

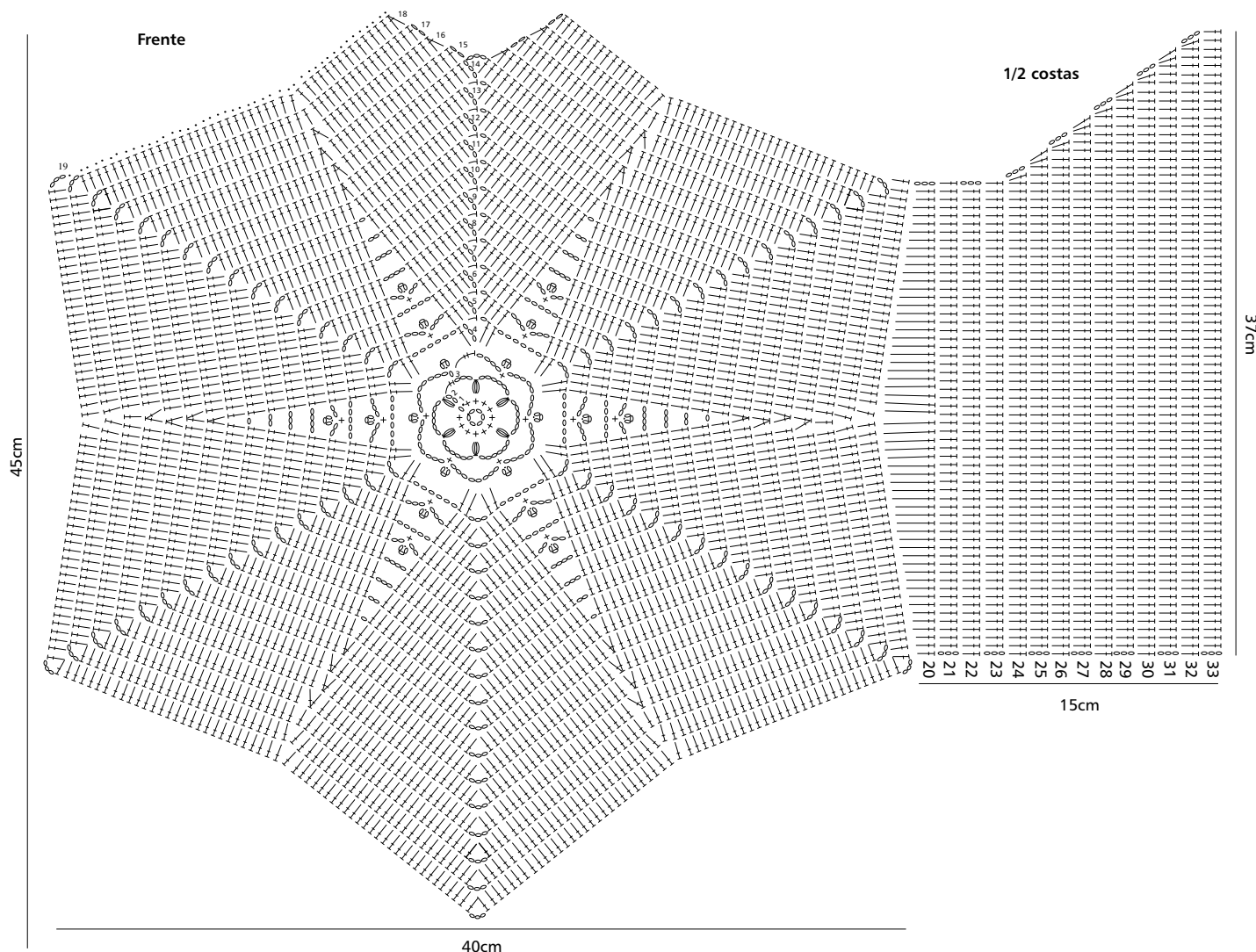
• **Gola** - com um fio da linha PB e ag. de 1,00 mm, monte 190 corr. sem apertar, feche em círculo com 1 p.bx. e trab. as 10 carr. do respectivo diagrama. Arrem..

Montagem e acabamento

• Com dois fios da linha preta e ag. de 1,75 mm, arremate toda a borda reta (superior) da gola com p.b., prendendo junto o decote da frente e as pontas das costas (deixe aprox. 18 cm entre as duas pontas). Arrem. a cava da mesma forma, com p.b..

Técnica: Regatinha preta com alças multicolorida preta e branca

BR 472/10



Chave de sinais






- = p.bx.
- = corr.
- ⊕ = p.b.
- ⊥ = m.p.a.
- ⊥ = p.a.
-  = 2 p.a. arrem. juntos em 1 p.
-  = 4 m.p.a. arrem. juntos em 1 p.
-  = 2 p.a. arrem. juntos
-  = 3 p.a. arrem. juntos em 1 p.
-  = picô

Diagrama da gola

