

Técnica: Bolsa Pink

Criação: Coats Corrente

Material:


- Linha **Anchor Mouliné** nas cores indicadas na legenda.
- Agulha **Tapestry Corrente Milward** nº 24.
- Linha **Cadena** para as costuras.
- Tecidos de algodão estampados, similares à foto, com 112x47cm (estampa 1) e 95x25cm (estampa 2).
- Étamine com 16x22cm.
- Alças para bolsa, manta acrílica e tecido para forro.

Execução:

- Centralize o tecido e borde o ponto cruz com 2 fios de Anchor Mouliné seguindo o diagrama. Faça os contornos (ponto atrás) com 1 fio.
- Corte os tecidos nos moldes indicados e aplique o bordado na parte da frente. Faça o matelassê com a manta acrílica e forre a bolsa, prenda as alças.







Técnica: Bolsa Pink



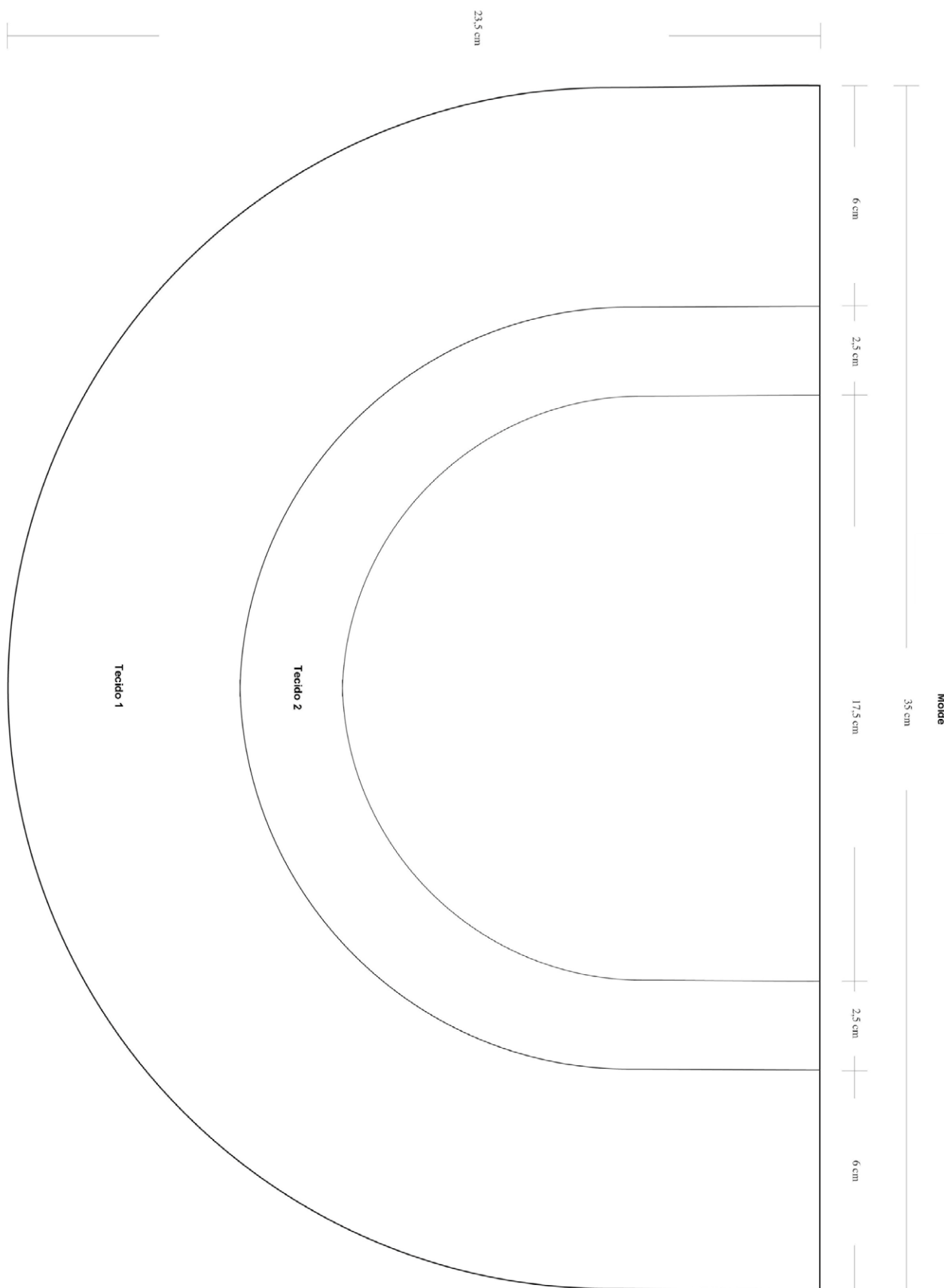
Ponto cruz com 2 fios de **Anchor Mouliné**

Ponto atrás com 1 fio de **Anchor Mouliné**

-  - 99
-  - 255
-  - 266
-  - 241

 - 99

Técnica: Bolsa Pink



Técnica: Bolsa Pink

