



Técnica: Caminho de mesa floral

BR677/02

Criação e execução: Coats Corrente

Material:

- Linha **Anchor Torçal Pérola**, nas cores e quantidades indicadas na chave de números.
- Agulha **Tapestry Corrente** nº 18.
- Cãnhamo grosso na cor branca com 50x115cm.

Pontos empregados:




- Ponto reto e ponto de casear.

Execução:


Centralize e inicie o bordado seguindo o diagrama e a chave de números para a distribuição das cores e dos pontos. Após concluir o bordado recorte o tecido logo abaixo do ponto de casear em toda a volta. Passe a peça pelo avesso com o auxílio de um pano úmido.

Chave de números

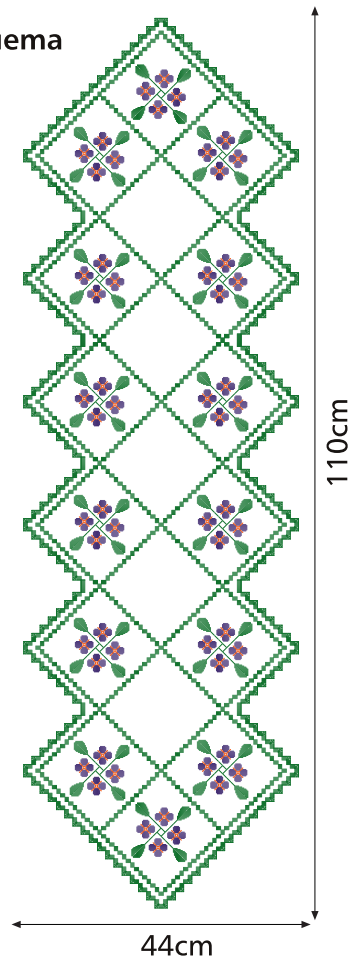
Ponto Reto com a linha Anchor Torçal Pérola

-  ① - 108 (2 meadas)
-  ② - 214 (7 meadas)
-  ③ - 302 (1 meada)

Ponto de Casear com a linha Anchor Torçal Pérola

-  ④ - 214

Esquema



Técnica: Caminho de mesa floral

BR677/02

Repetir o motivo mais
2 vezes antes de
bordar a ponta.

