

Técnica: caminho de mesa "folhas de outono"

BR 460/09



Técnica: caminho de mesa “folhas de outono”

BR 460/09

Criação: Joyce N. Akamine para Coats Corrente

Execução: Luzia Gonçalves

Material:

- Linha **Anchor Mouliné**, 1 meada nas cores 281 e 335, e 2 meadas nas demais cores indicadas na chave de sinais.
- Agulha **Tapestry Corrente Milward** n.º 24.
- Linha **Cadena** para as costuras na cor CDO (crú).
- Agulha Darning Corrente Milward nº 9.
- Êtamine **Estilotex** na cor cru com 55x80cm.

Pontos empregados:

- Ponto cruz e ponto atrás


Execução:


- Centralize o tecido e inicie o bordado seguindo o diagrama e a chave de cores para distribuição das cores e dos pontos.
- Faça a distribuição dos motivos de acordo com o esquema.
- Cada quadrado no fundo do diagrama representa 1 ponto cruz feito sobre 1x1 bloco de fios do tecido.

Montagem:

- Faça uma bainha ao redor do tecido bordado.
- Ao término do trabalho, passe a peça pelo avesso com o auxílio de um pano úmido.

Ponto Cruz c/ 3 fios da linha  Anchor Mouliné


 - 332

 - 335

 - 341


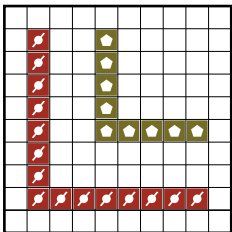
 - 381

 - 281

Ponto Atrás c/ 2 fios da linha  Anchor Mouliné

 - 381

Moldura:



Técnica: caminho de mesa “folhas de outono”

BR 460/09

