



Semaninha *personalizada*

Os panos de copa são essenciais em qualquer cozinha, seja ela tradicional ou mais arrojada. Assim, a sugestão é criar um modelo único para cada dia da semana

Semaninha floral com barrado amarelo (BR 554/10)

◀ Materiais:

- Linha Anchor Mouliné (8 metros) nas cores e quantidades indicadas na chave de sinais
- Agulha Tapestry Corrente Milward nº 24
- Linha Drima na cor amarela para pregar o barrado em crochê
- 1 nov. da linha Camila (nov. de 1000 m) na cor 291 (amarelo)
- Agulha para crochê de aço niquelado Corrente Milward nº 1,25 mm
- 7 panos de copa *Estilotex* de algodão na cor branca (72 x 47 cm) com faixa para bordar
- Agulha Darning Corrente Milward nº 9 para pregar o barrado de crochê

Observação: confira todos os gráficos a partir da página 87.

Execução do bordado:

Centralize e borde os tecidos, seguindo o diagrama para a distribuição das cores e dos pontos. Cada quadrado no fundo do diagrama representa 1 ponto cruz feito sobre 1 x 1 blocos de fios do tecido.

Execução do crochê:










Com a linha Camila e agulha para crochê, trabalhe 7 barrados iguais, seguindo o diagrama. Inicie pelo diagrama A, seguindo a ordem numérica para a montagem dos motivos. Após concluir os motivos, trabalhe seguindo o diagrama B para a formação do barrado. Trabalhe 7 barrados iguais.

Acabamento:


Com a agulha Darning Corrente Milward e a linha Drima pregue os barrados na parte inferior de cada pano de copa. Após o término do trabalho passe as peças pelo lado avesso com um pano úmido.


Chave de sinais

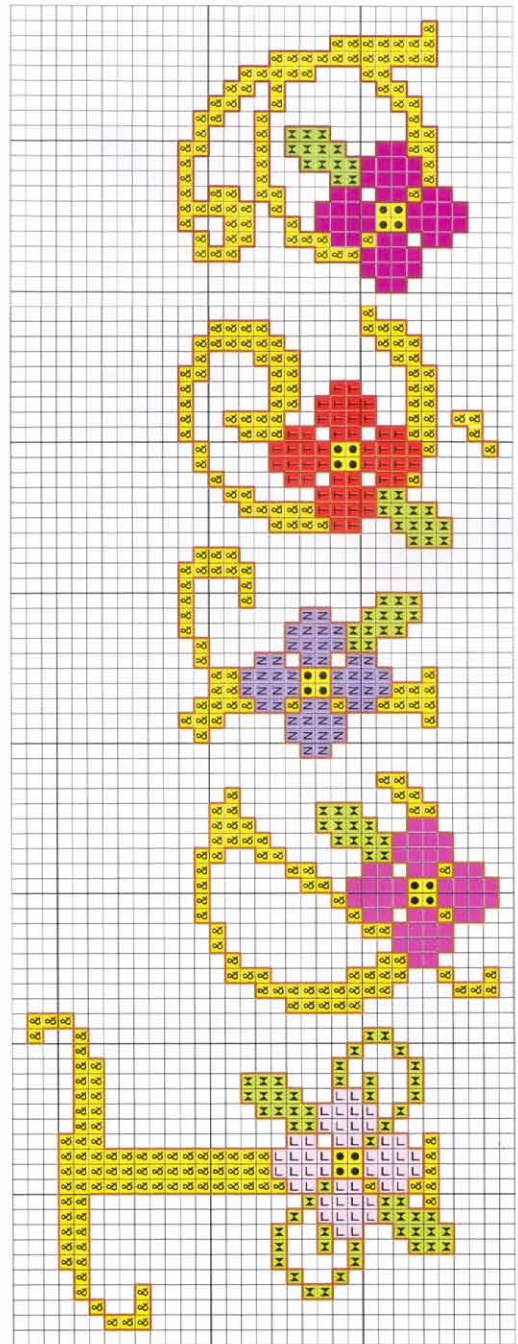

Ponto Cruz c/ 3 fios da linha  Anchor Mouliné

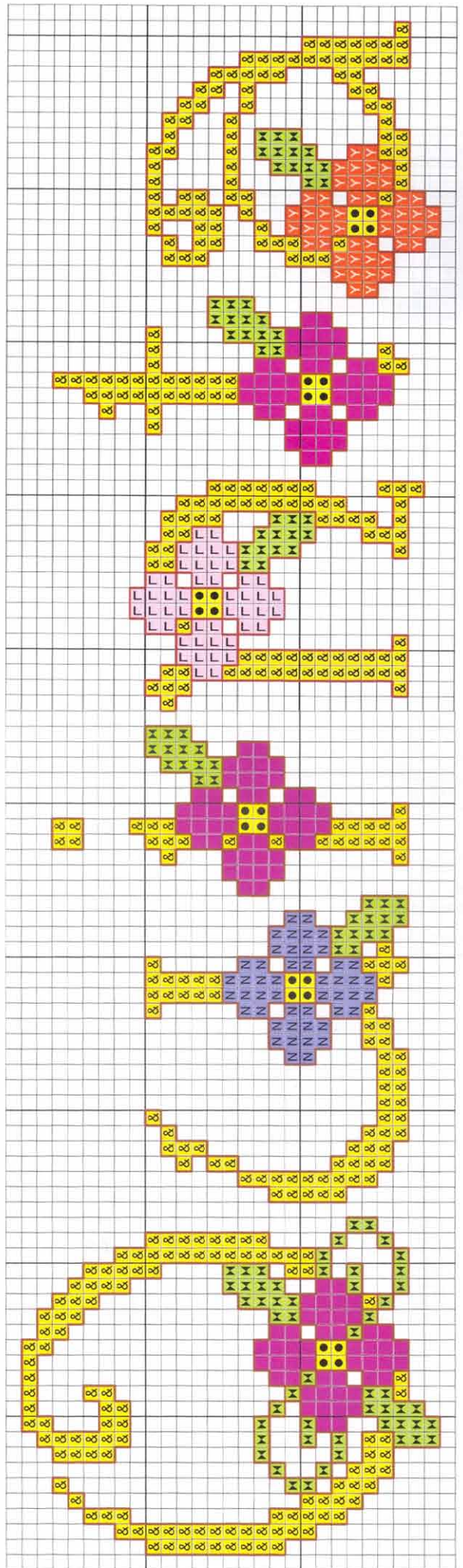
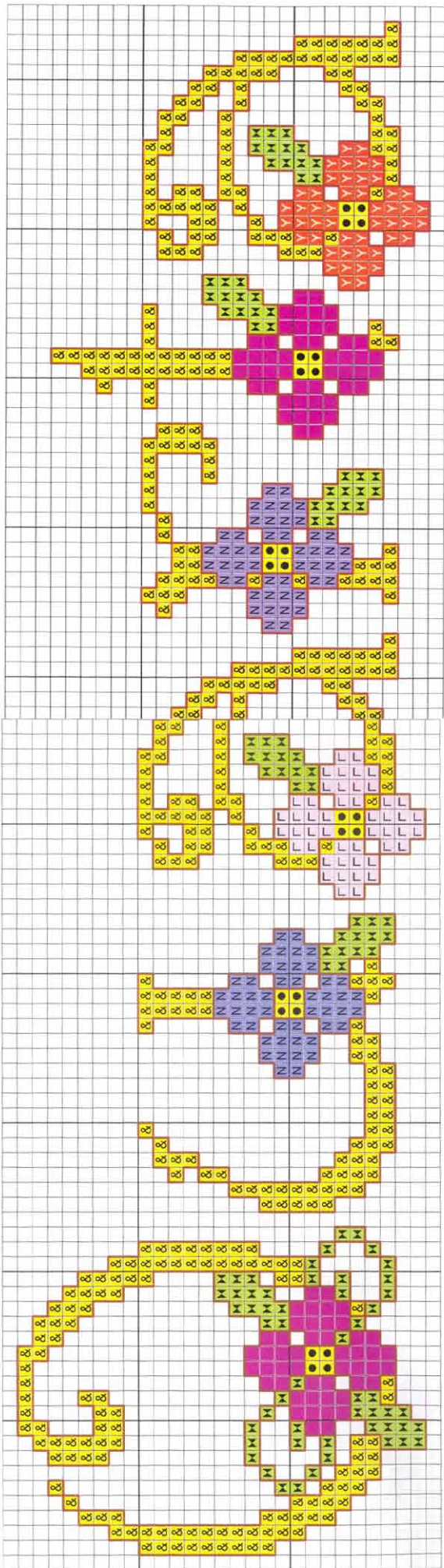
- | | |
|---|--|
|  - 89 (1 meada) |  - 46 (1 meada) |
|  - 108 (1 meada) |  - 291 (4 meadas) |
|  - 130 (1 meada) |  - 255 (2 meadas) |
|  - 328 (1 meada) |  - 304 (1 meada) |
|  - 52 (1 meada) | |

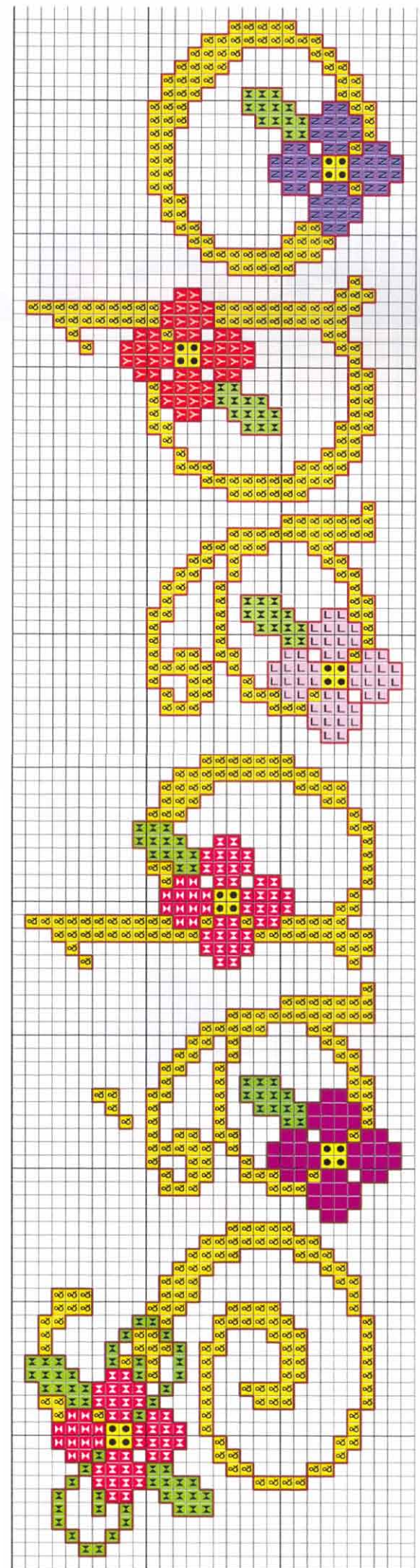
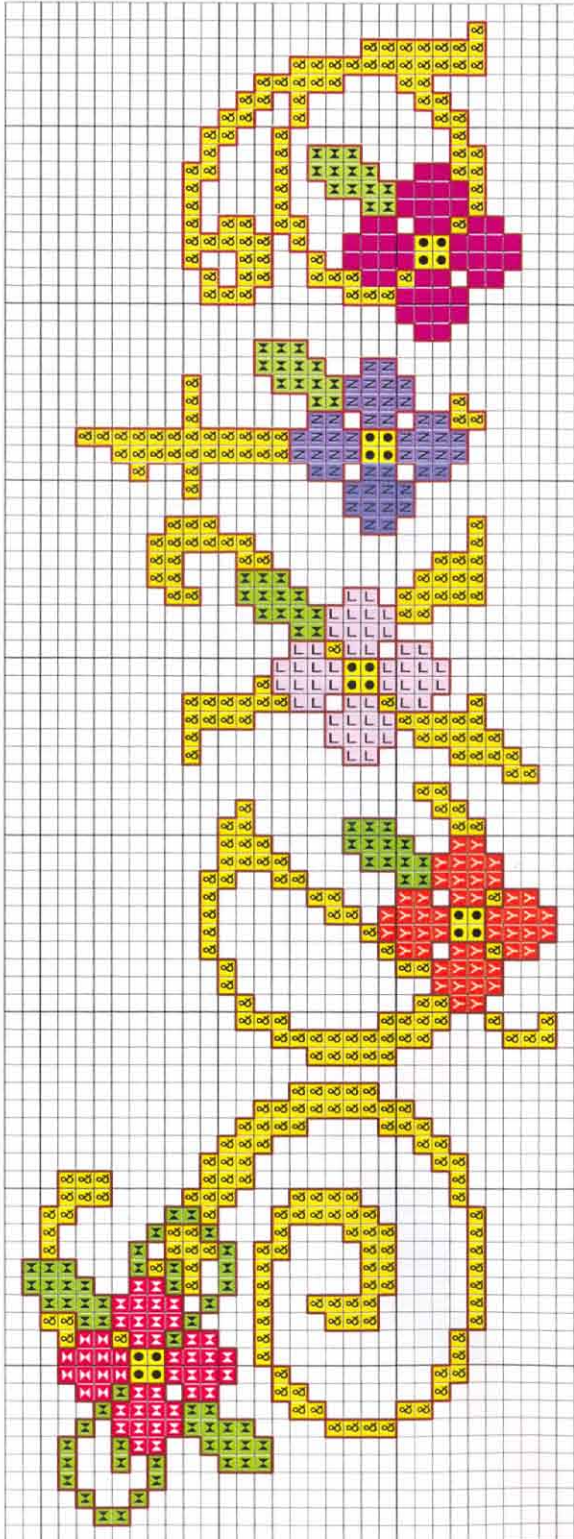
Ponto-atrás c/ 2 fios da linha  Anchor Mouliné

-  936 (4 meadas)









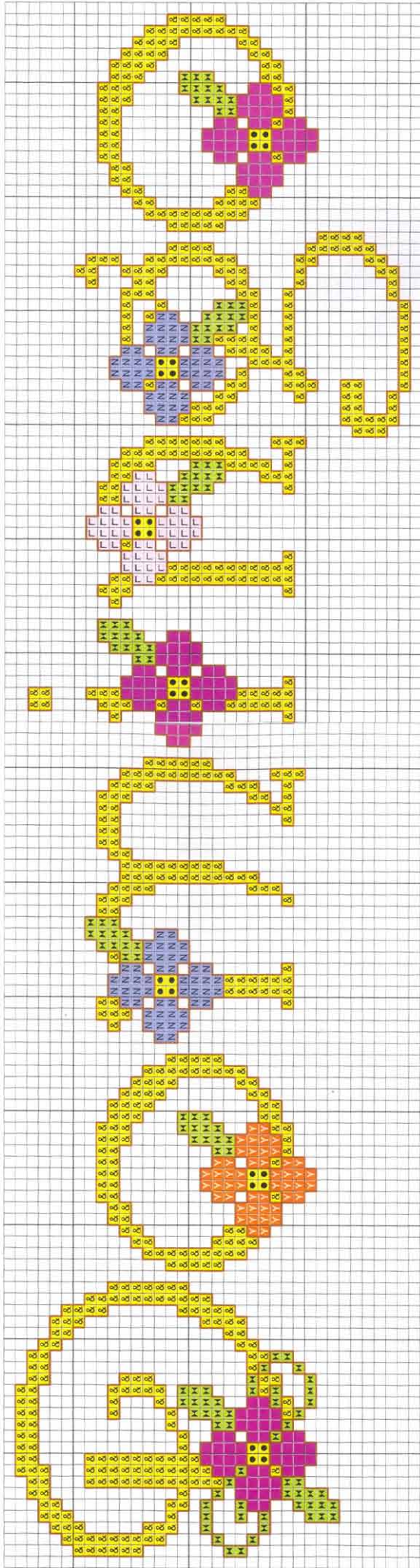


Diagrama B

Legenda

- corr. p.bx.
- o p.h.
- + p.a.
- └

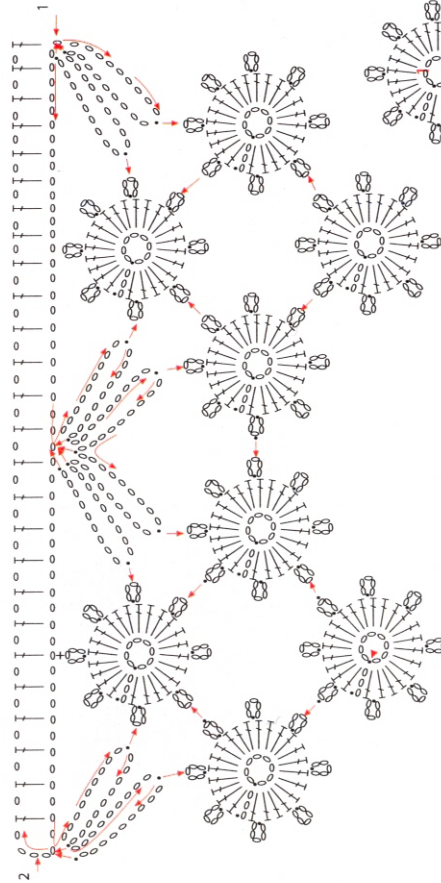
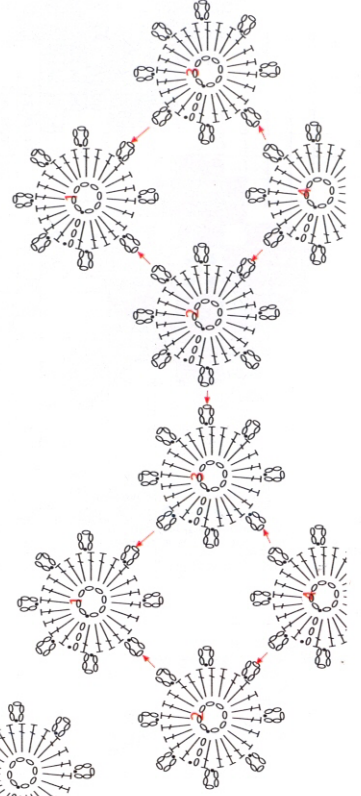


Diagrama A



Barrado em crochê