



**Criação:** Coats Corrente

**Execução:** Maria Aparecida Dourado e Sara de Oliveira

**Material:**

- **Cisne Premium** (nov. de 100g), 5 nov. na cor 7042 (verde).
- **Cisne Passion** (nov. de 100g), 4 nov. na cor 130 (verde musgo).
- **Cisne Fun** (nov. de 100g), 10 nov. na cor 141 (mescla verde e branco).
- Ag. de alumínio anodizado para crochê **Corrente** nº 5,00mm.
- Ag. **Darning Corrente Milward** nº 9.
- Linha **Cadena** na cor 581 (verde musgo).
- Tecido acetinado na cor verde musgo com 35x35cm.
- Enchimento para almofada.

**Abreviaturas e pontos empregados:**

- **p.** – ponto; **ag.** – agulha; **nov.** - novelo; **carr.** – carreira; **trab.** – trabalhe; **p.b.** – ponto baixo; **corr.** – correntinha; **p.a.** – ponto alto; **p. fantasia** - acompanhar o diagrama.

**Execução:**

- **Manta** – com a **Cisne Premium**, comece com uma corr. de 120cm, e trab. acompanhando o p. fantasia e o esquema de troca de cores. Ao completar 120cm desde o início, arremate.

**Acabamento:**

- Trab. 5cm em p.a., ao redor de toda a manta com a **Cisne Passion**.

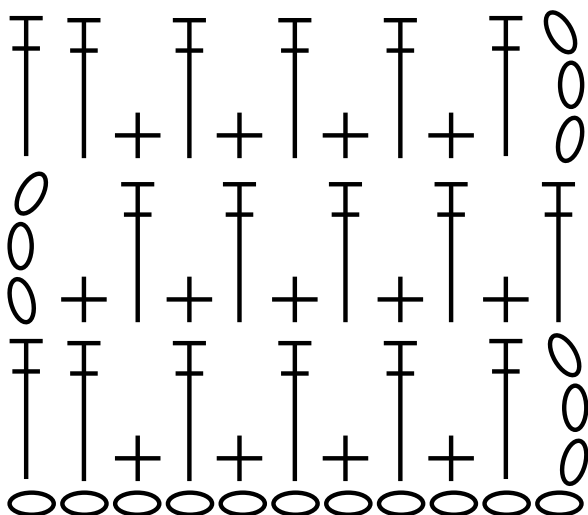
**Almofada:**

- **Forro** - corte o tecido acompanhando o esquema de medidas.
- **Cisne Premium** – comece com uma corr. de 30cm, trab. no p. fantasia. Ao completar 30cm desde o início, arremate.
- **Cisne Fun** - comece com uma corr. de 30cm, trab. no p. fantasia. Ao completar 30cm desde o início, arremate.
- Trab. 5cm em p.a., ao redor de toda a almofada com a **Cisne Passion**, repita o mesmo procedimento na outra almofada.




**Acabamento e montagem:**

- **Forro** - faça uma bainha de 1cm nas aberturas das partes de trás.
- Una as partes, direito com direito, vire para o direito.
- Com a ag. **Darning Corrente Milward** e a linha **Cadena**, una o crochê a parte destinada a frente da almofada com pequenos pontos. Coloque o enchimento e feche a abertura, com pequenos pontos.


Ponto Fantasia






**Legenda**

-  corr.
-  p.b.
-  p.a.

Esquema de medidas e troca de cores



**Legenda de cores**

-  Cisne Premium 7042
-  Cisne Fun 141
-  Cisne Passion 130

