

Técnica: Toalha Natalina de octógonos vermelha

BR746/10



Criação e execução: Coats Corrente

Material

- Linha **Esterlina 5** (nov. de 230m), 4 nov. na cor 33 (vermelha).
- Ag. para crochê de aço níquelado **Corrente Milward** de 1,50mm.
- Tecido de algodão na cor vermelha similar a cor da linha 9 peças com 20x20cm.

Abreviaturas e pontos utilizados

ag. – agulha; **corr.** – correntinha; **nov.** - novelo; **p.** – ponto; **p.a.** - ponto alto; **p.b.** - ponto baixo; **p.bx.** - ponto baixíssimo; **trab.** – trabalhe; **motivos** – trab. acompanhando os diagramas.

Execução

- **Nota** – trab. os octógonos separadamente.
- **Octógonos (diagrama A)** – distribua uniformemente os p.b. ao redor do tecido, e trab. acompanhando o diagrama. (9 motivos)
- **Diagrama B** – comece um a corr. de 12 p. e feche o anel com 1 p.bx., e trab. acompanhando o diagrama. Una os motivos pela ultima carr. acompanhando o esquema de União de Motivos. (12 motivos)

Diagrama B (motivos de União)

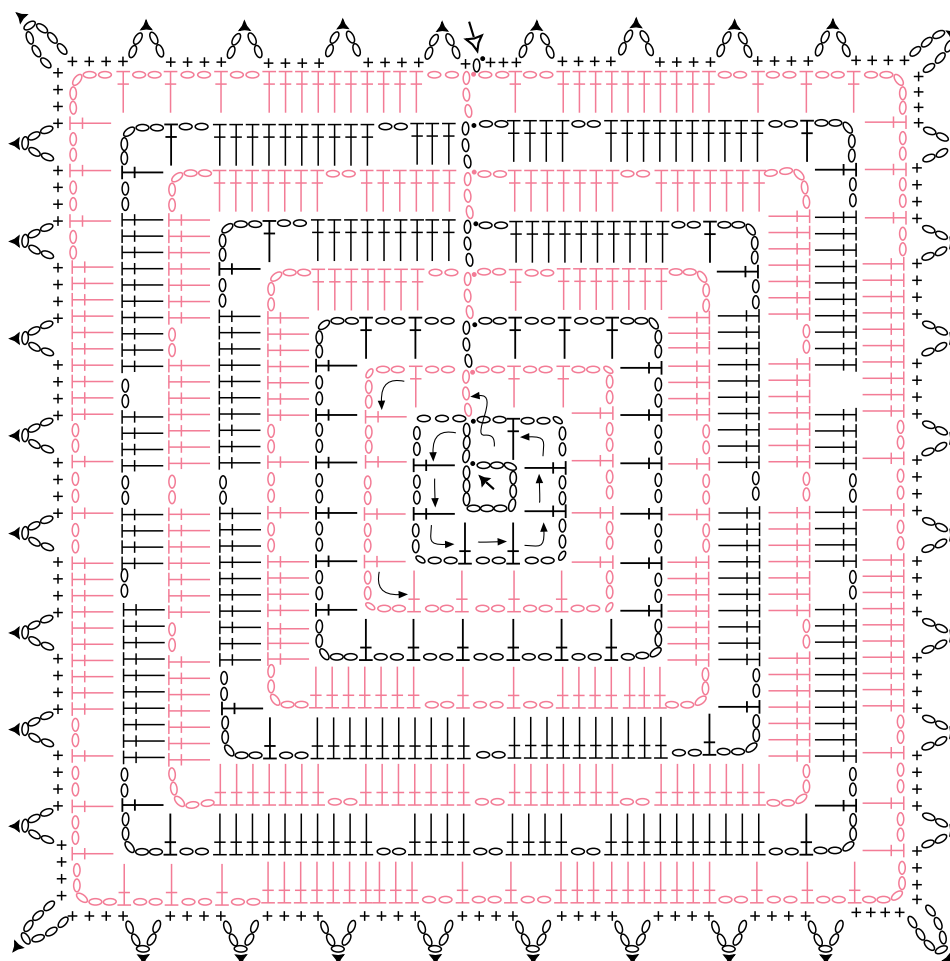
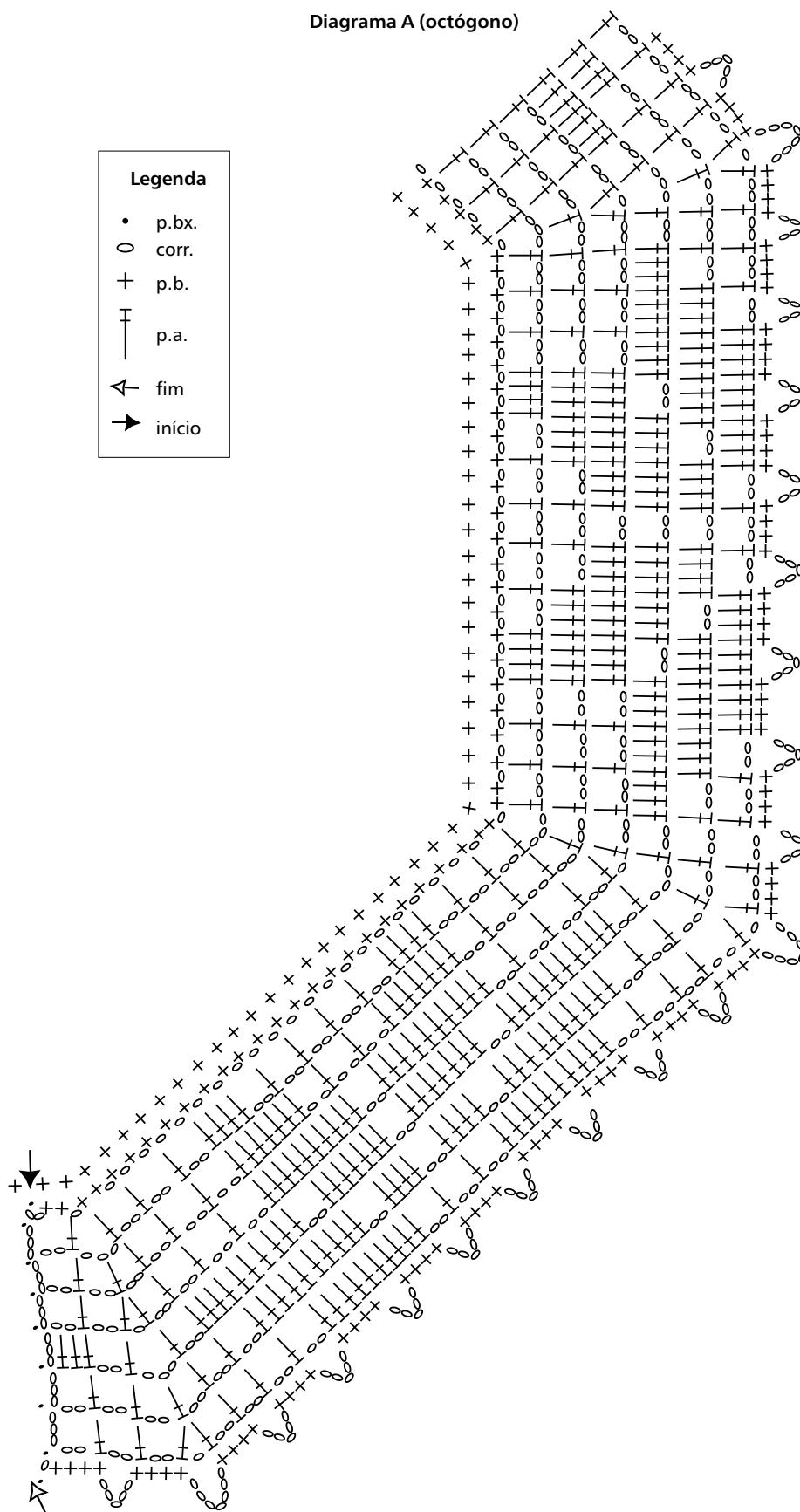



Diagrama A (octógono)

Legenda	
•	p.bx.
○	corr.
+	p.b.
⊥	p.a.
↙	fim
↘	início



Esquema de montagem



Esquema de União dos Motivos

