

Uma Páscoa com muito brilho...

Sua Páscoa vai ter muito brilho se você aproveitar as sugestões de bordado com nossa linha de raiom e a nossa linha metalizada! Não perca tempo e comece agora mesmo a bordar...



Material:

Linhas **Anchor Raiom**, **Anchor Mouliné Metalizada** e **Anchor Mouliné** (1 meada de cada uma das cores indicada na chave de sinais). Êtamine fino branco com 30x23cm (2 pedaços). Linha **Drima Corrente** branca. Agulhas **Tapstry Corrente** n° 22 e **Darning** n° 7.

Pontos Empregados: Ponto Cruz e Ponto Atrás.

Execução:

Centralizar o tecido. Dobrar ao meio, deixando-o com 30x23cm. Iniciar o bordado 7cm da borda do tecido, deixando 2cm entre os motivos. Bordar seguindo os diagramas para a distribuição dos pontos e das cores. Cada quadrado no fundo do diagrama representa 1 ponto cruz feito sobre 1x1 bloco de fios do tecido. Terminado o bordado, fechar as laterais à máquina e virar uma bainha de 0,5cm na parte superior do saquinho pelo avesso do tecido.

Ponto Cruz com 1 fio da linha **Anchor Raiom**

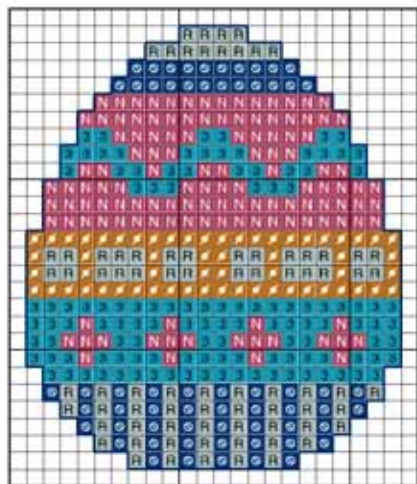


- | | | | |
|--|---------|--|---------|
| | - 50001 | | - 50132 |
| | - 50023 | | - 50274 |
| | - 50036 | | - 50297 |
| | - 50129 | | - 50298 |

Ponto Atrás com 1 fio com a linha **Anchor Mouliné** na cor 133

Ponto Cruz com 2 fios da linha **Anchor Mouliné** e **Anchor Mouliné Metalizada**

- | | | | |
|--|--------|--|--------|
| | - 133 | | - 7397 |
| | - 7076 | | - 7901 |
| | - 7143 | | |
| | - 7168 | | |

Criação: Coats Corrente
Execução do bordado e montagem:
Elena S. M. de Carvalho
Foto e Produção: Sheila Oliveira
Coelho: Bosque dos Enfeites



Anchor

Em cada ponto um pouco de você.

Atendimento ao Consumidor

0800-115098

e-mail : linhas.consumo@coatscorrente.com.br

homepage: www.coatscorrente.com.br