



Criação e execução: Coats Corrente

Material

- Linha **Anchor Perlé**, 1 nov. de cada uma das cores indicadas na chave de cores.
- Agulha **Tapestry Corrente Milward** n.º 22.
- Linha **Cadena** para as costuras na cor CDO (cru).
- Agulha **Darning Corrente Milward** n.º 9.
- Tecido tipo linho na cor marrom com 10x60cm (2 peças), 10x75cm (2 peças) e 60x75cm (parte de trás); e na cor bege com 50x65cm.
- Papel vegetal, lápis e carbono para tecido.

Pontos empregados

- Ponto de haste e ponto de areia.


Execução


- Copie o risco no papel vegetal e transfira-o para o tecido bege, com o carbono.
- Inicie o bordado seguindo a chave de cores para a distribuição das cores e dos pontos.


Montagem

- Pregue as tiras de tecido marrom ao redor do tecido bordado. Una essa parte ao tecido destinado à parte de trás.
- Ao término do trabalho, passe a peça pelo avesso com o auxílio de um pano úmido.


Ponto de Haste c/ a linha  Anchor Perlé


 - 46

 - 245


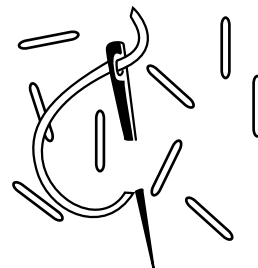
 - 291

Ponto de Areia c/ a linha  Anchor Perlé

 - 245

 - 291

Ponto de Areia



Toalhinha de mesa

