



## Técnica: Toalha estrelas

BR562/03

**Criação:** Coats Corrente

**Execução:** Elizabeth Domingues

### Material:

- Linhas **Anchor Raiom** e **Anchor Mouliné** nas cores e quantidades indicadas na chave de sinais.
- Agulha **Tapestry Corrente** nº 24,
- linha **Drima** para as costuras.
- Étamine na cor bege com 100cm x 100cm.
- Passamanaria com acabamento dourado.

### Pontos empregados:

Ponto cruz e ponto atrás.

### Execução:

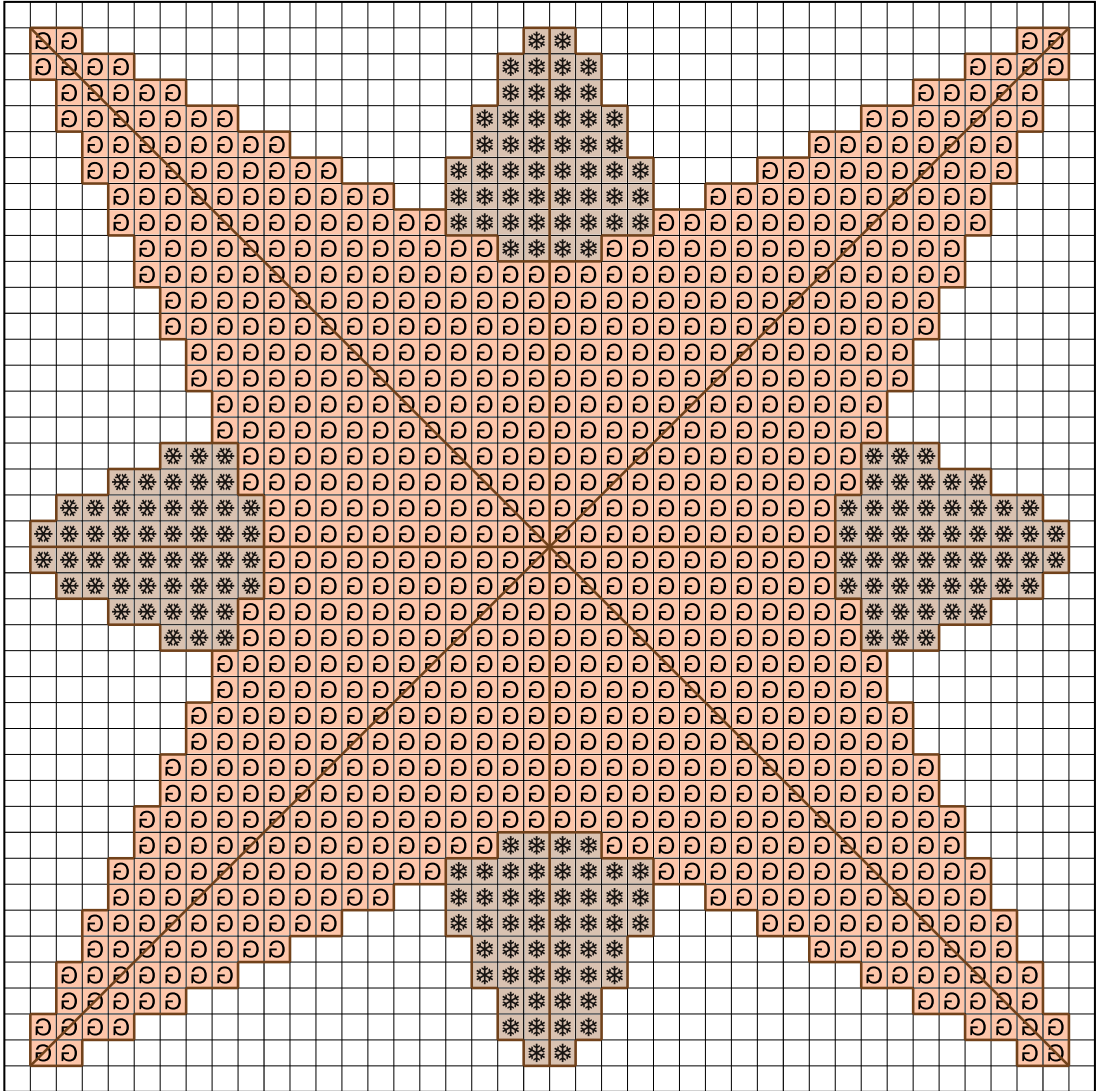
Centralize o étamine e alinhe-o demarcando as áreas a serem bordadas como mostra o esquema. Inicie o bordado seguindo o diagrama e a chave de sinais para a distribuição das cores e dos pontos. Cada quadrado no fundo do diagrama representa 1 ponto cruz feito sobre 1 x 1 bloco de fios do tecido.

### Montagem:

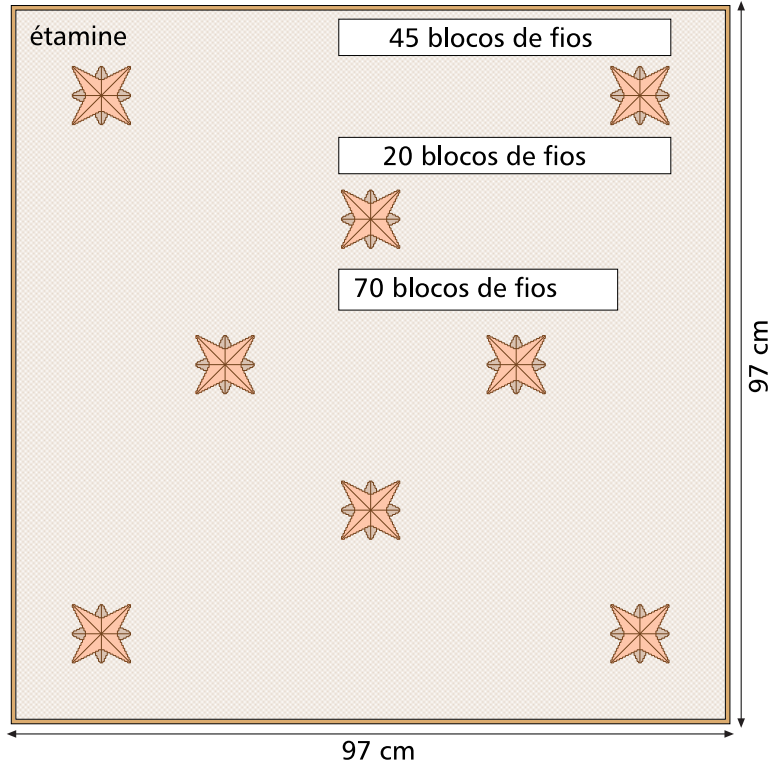
Faça um zigzague miúdo à máquina ao redor do étamine e pregue a passamanaria sobre a beirada da toalha. Ao concluir o trabalho passe a peça pelo avesso com o auxílio de um pano úmido.

Técnica: Toalha estrelas

BR562/03





### Esquema



### Chave de sinais

#### Ponto Cruz com 2 fios da linha Anchor Raiom

 - 50367 (6 meadas)

 - 50926 (2 meadas)

#### Ponto Atrás com 1 fio da linha Anchor Mouliné

Contornos - 375