

BRACELETE COM APLICAÇÕES DE FLORES

Material

- Linha **Anchor Perlé** (nov. de 85m) na cor branca.
- Linha **Reflecta** (tubo de 100m), 1 tubo na cor 300 (dourada).
- Ag. para crochê **Corrente Milward** de 1,25mm
- 1 botão no formato de flor, lantejoulas e miçangas.
- Linha para bordar pedrarias **Corrente** na cor 1 (branco).
- Ag. **Darning Corrente** nº 12 para bordar.
- 1 bracelete similar a foto.

Abreviaturas e pontos empregados

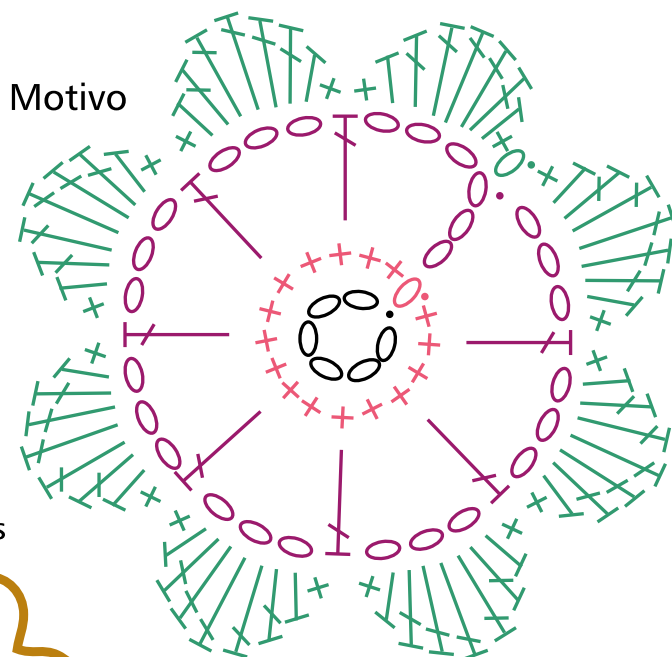
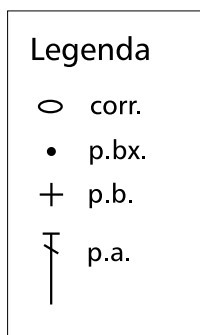
- **p.** – ponto; **ag.** – agulha; **carr.** – carreira; **corr.** – correntinha; **nov.** – novelo; **trab.** – trabalhe; **p.b.** – ponto baixo; **p.a.** – ponto alto; **p.bx.** – ponto baixíssimo; **m.p.a.** – meio ponto alto; **motivo** – acompanhar o diagrama.

Execução


- **Motivo** - trab. cada motivo separadamente conforme as indicações de cores.
- Comece com 6 corr., uma com 1 p.bx. para formar um anel. Trab. em carr. circulares acompanhando o diagrama até a 3ª carr. e arremate.

Acabamento e montagem

- Com a ag. **Darning Corrente**, pregue o motivos com pequenos pontos, distribuindo os conforme o esquema de cores.



Esquema de montagem e cores



Anchor Perlé na cor branca.
com **Reflecta Dourada**



Reflecta Dourada
com 2 fios



Reflecta Dourada
com 1 fio

