



Criação: Coats Corrente
Execução: Sara de Oliveira

Material:

- Linha **Anchor Perlé** (nov. de 85m), 1 nov. das seguintes cores: 54 (rosa); 70 (vinho); 85 (lilás); 101 (roxo); 188 (verde escuro); 254 (verde); 313 (laranja); 329 (laranja escuro); 335 (ferrugem) e 433 (azul).
- Ag. niquelada para crochê **Corrente Milward** de 1,00mm.
- Ag. **Darning Corrente Milward** n° 5 para as costuras.
- Tecido para bordar e pintar **Estilotex** com faixa para bordar na cor BC (branco) com 48x75cm.

Abreviaturas e pontos empregados:

- p.** – ponto; **ag.** – agulha; **carr.** – carreira; **trab.** – trabalhe; **corr.** – correntinha; **nov.** – novelo; **p.b.** – ponto baixo; **p.a.** – ponto alto; **p.bx.** – ponto baixíssimo; **m.p.a.** – meio ponto alto; **motivo** – acompanhar o diagrama.

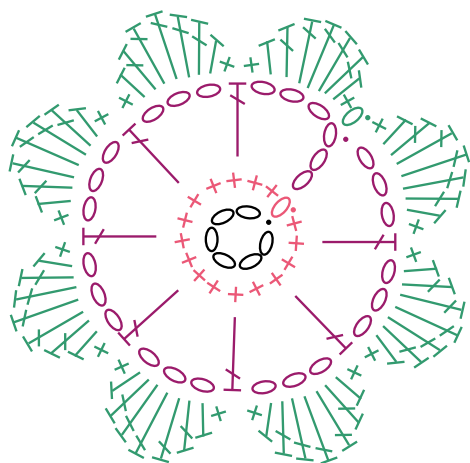
Execução:

- Motivo** – trab. cada motivo separadamente conforme as indicações de cores.
- Comece com 6 corr., uma com 1 p.bx. para formar um anel. Trab. em carr. circulares acompanhando o diagrama até a 3ª carr. e arremate. (Total de 29 flores de cores variadas)

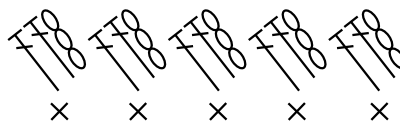
Acabamento e montagem:

- Com a ag. **Darning Corrente Milward**, pregue os motivos com pequenos pontos, distribuindo-os conforme o esquema de cores.
- Faça o acabamento com p.b. cruzado e acompanhe o diagrama.

Motivo



Acabamento













Legenda

- corr.
- p.bx.
- + p.b.
- ┌ p.a.

Esquema de medidas e montagem



Esquema de cores

- | | |
|---|---|
|  254 |  329 |
|  188 |  433 |
|  54 |  70 |
|  313 |  101 |
|  335 |  85 |