



Técnica: Borboleta em ponto cruz Anúncio Anchor

Criação: Ariane Torres para Coats Corrente

Execução: Aparecida M. Navas para Coats Corrente

Material



- Linha **Anchor Mouliné**, 1 meada de cada cor.
- Agulha **Tapestry Corrente Milward** n.º 24.
- Étamine **Döhler** na cor branca com 30x30cm.

Pontos empregados

- Ponto cruz e ponto atrás

Execução

- Centralize o tecido e inicie o bordado seguindo o diagrama e a chave de cores para distribuição das cores e dos pontos.
- Cada quadrado no fundo do diagrama representa 1 ponto cruz feito sobre 1x1 bloco de fios do tecido.



Ponto Cruz c/ 3 fios da linha  Anchor Mouliné


G - 42

a - 47

Y - 22

d - 360

Ponto Atrás c/ 1 fio da linha  Anchor Mouliné

 - 403