

Técnica: almofada e toalha de mesa "borboletas"

BR1293/09



## **Criação e execução: Coats Corrente**

### **Material**

- Linha **Anchor Mouliné**, 3 meadas na cor 1043, 2 meadas na cor 266, e 1 meada nas demais cores indicadas na chave de sinais.
- Agulha **Tapestry Corrente Milward** n.º 24.
- Linha **Cadena** para as costuras nas cores 19 (amarelo) e B (branco).
- Agulha **Darning Corrente Milward** n.º 9.
- Étamine na cor branca com 45x45cm (almofada) e 105x105cm (toalha de mesa).
- Tecido de algodão na cor branca com 35x45cm (2 peças, parte interna e de trás da almofada).
- Viés na cor amarela com 2,5cm de largura.

### **Pontos empregados**

- Ponto cruz e ponto atrás

### **Execução**

- Centralize o tecido e inicie o bordado seguindo o diagrama e a chave de cores para distribuição das cores e dos pontos.
- Faça a distribuição dos motivos de acordo com o esquema.
- Cada quadrado no fundo do diagrama representa 1 ponto cruz feito sobre 1x1 bloco de fios do tecido.


### **Montagem**

- Almofada: aplique viés ao redor da tira bordada.
- Faça uma bainha de 1 cm na lateral da parte de trás e da parte interna. Una as partes, direito com direito, sobrepondo-as. Vire para o direito.
- Toalha de mesa: faça uma bainha de 0,5cm ao redor do tecido bordado.
- Ao término do trabalho, passe as peças pelo avesso com o auxílio de um pano úmido.


# Técnica: almofada e toalha de mesa "borboletas"

BR1293/09



Ponto Atrás c/ 1 fio da linha  Anchor Mouliné

 - 380

Ponto Cruz c/ 3 fios da linha  Anchor Mouliné


 - 46

 - 316

 - 87

 - 380


 - 266


 - 1043

 - 298

Técnica: almofada e toalha de mesa "borboletas"


BR1293/09




Ponto Cruz c/ 2 fios da linha  Anchor Mouliné

 - 46


 - 87


 - 266


 - 298

 - 316

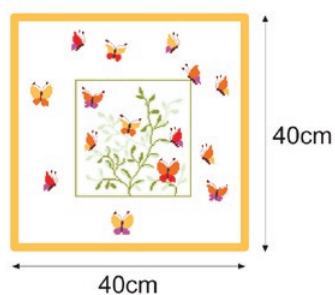
 - 380

 - 1043

Ponto Atrás c/ 1 fio da linha  Anchor Mouliné

 - 380

## Almofada



## Toalha de mesa

