



HORA DO BANHO

Material

- Linhas  Anchor Mouliné e  Anchor Raiom, 1 meada de cada das cores indicadas na chave de sinais.
- Agulha Tapestry Corrente nº 26.
- Roupão infantil Maber (M) da Telanipo ref: 3079 na cor branca, ou tecidos para montar uma peça similar.


Pontos empregados

Ponto cruz e ponto atrás.

Execução

Centralize o tecido e borde seguindo o diagrama e a chave de sinais para distribuição das cores e dos pontos. Cada quadrado no fundo do diagrama representa 1 ponto cruz feito sobre 1x1 bloco de fios do tecido. Passe a peça pelo avesso.

Ponto Cruz com 3 fios da linha  Anchor Mouliné

 - 168

 - 928

 - 382

Ponto Cruz com 2 fios da linha  Anchor Raiom

 - 50168

 - 50170

 - 51092

Ponto Atrás com 1 fio da linha  Anchor Mouliné contorno com a cor 382

Para as mangas:
centralizar 1 motivo
e repetir só a cercadura
1 vez a direita e 1 vez a esquerda

