



Técnica: Toalha banho e rosto “gaucho”

BR176/10

Criação: Ariane Torres para Coats Corrente

Execução: Aparecida Navas

Material

- Linha **Anchor Moliné** (meadas de 8 m) 1 meada de cada nas cores indicadas na chave de cores
- Agulha **Tapestry Corrente Milward** n° 24
- 1 jogo de toalha banho e rosto, na cor amarelinho
- Viés com 1 cm de largura nas cores vermelho e verde
- Étamine branco da **Estilotex**, 1 tira com 18 x 70 cm (banho) e 1 tira com 18 x 50 (rosto)
- Linha **Drima** para as costuras

Pontos empregados


- Pontos cruz e ponto atrás

Execução

- Centralize e borde o tecido seguindo o diagrama para a distribuição das cores e dos pontos. Cada quadrado no fundo do diagrama representa 1 ponto cruz feito sobre 1 x 1 bloco de fios do tecido.



Montagem

- Pregue na parte superior das tiras bordadas o viés na cor verde e na parte inferior o viés na cor vermelha. Pregue as tiras nas toalhas conforme o esquema.
- Após o término do trabalho passe as peças pelo lado avesso com o auxílio de um pano úmido.





Técnica: Toalha banho e rosto "gaucho"

BR176/10




Ponto Atrás c/ 1 fio da linha  Anchor Mouliné

 - 381


 - 410

Ponto Cruz c/ 3 fios da linha  Anchor Mouliné


 - 2


 - 297


 - 6

 - 300


 - 8


 - 371


 - 9046


 - 381


 - 47


 - 410


 - 129


 - 397

 - 258

 - 862

 - 290

 - 859

 - 295

