



Criação: Joyce N. Akamine para Coats Corrente

Execução: Aparecida M. Navas

### Material


- Linha **Anchor Mouliné** e **Anchor Mouliné Metalizada**, 2 meadas na cor 399, e 4 meadas nas demais cores indicadas na chave de sinais.
- Agulha **Tapestry Corrente Milward** n.º 24.
- Linha **Cadena** para o ponto ajour na cor B (branco).
- Agulha **Darning Corrente Milward** n.º 9.
- Cânhamo fino **Döhler** na cor branca com 40x50cm (fundo de prato), 35x35cm (guardanapo) e 50x50cm (toalhinha para cesto de pão).

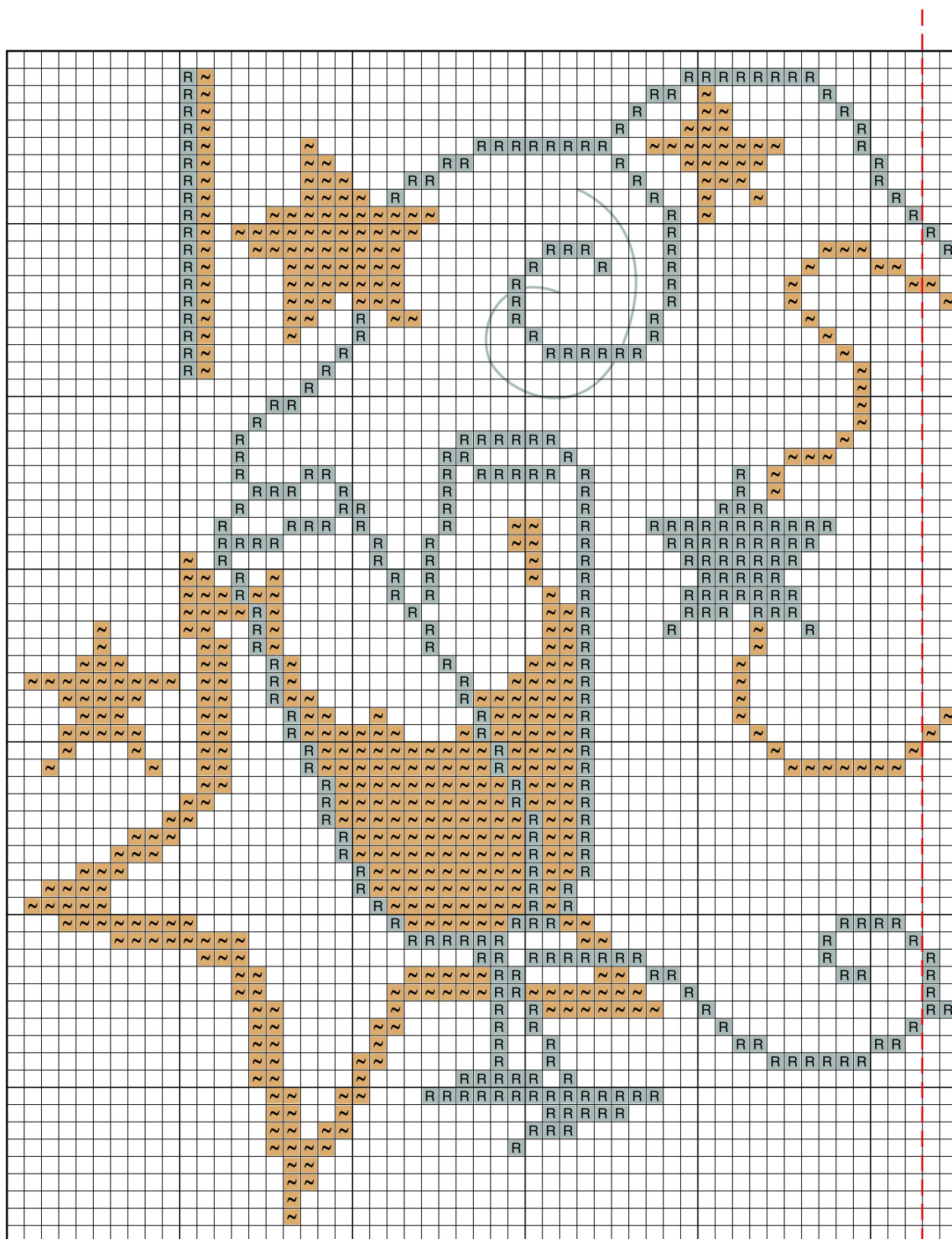
### Pontos empregados

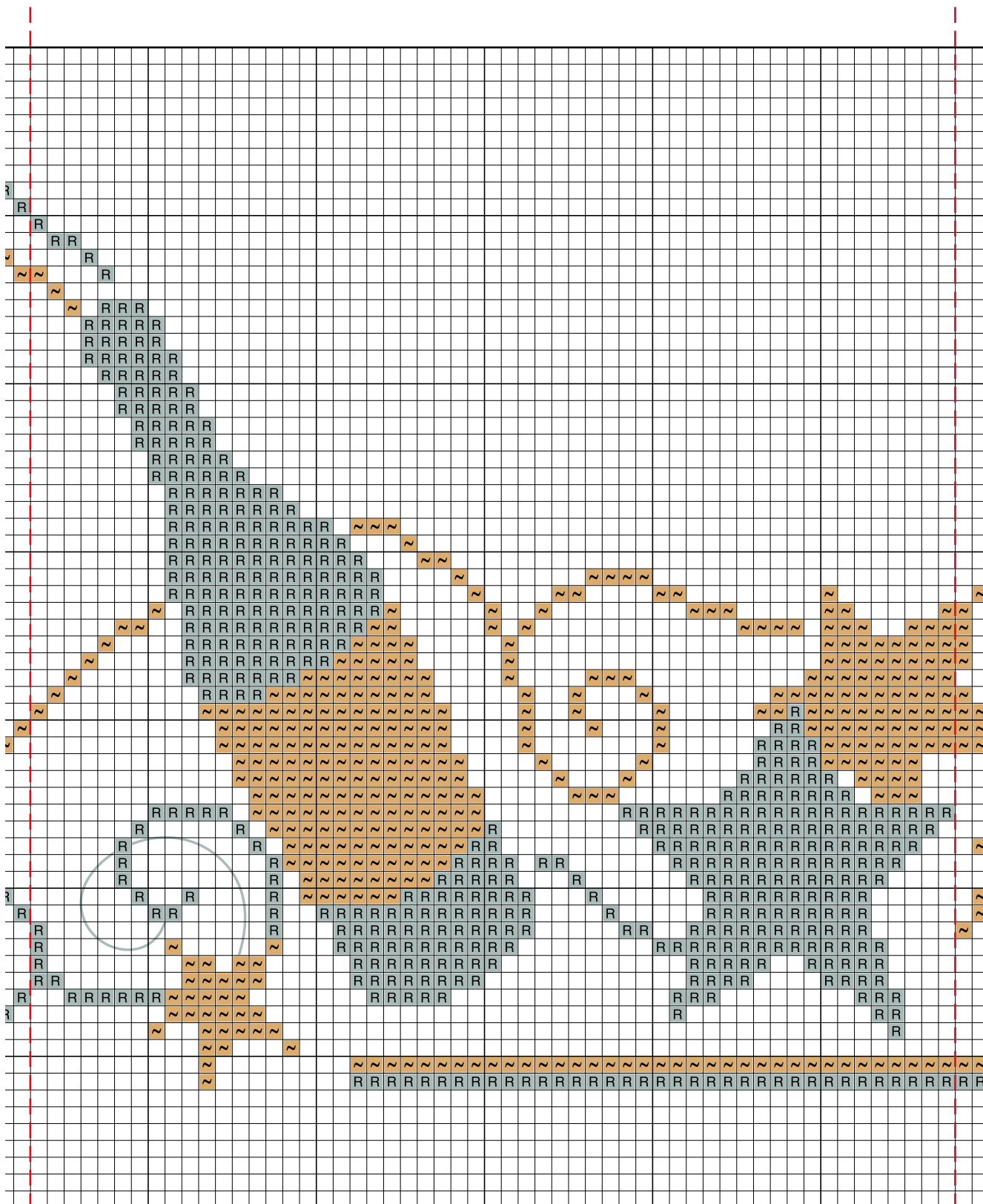
- Ponto cruz e ponto ajour


### Execução

- Centralize o tecido e inicie o bordado seguindo o diagrama e a chave de cores para distribuição das cores e dos pontos.
- Faça a distribuição dos motivos de acordo com o esquema.
- Cada quadrado no fundo do diagrama representa 1 ponto cruz feito sobre 2x2 blocos de fios do tecido.
- Faça ponto ajour, formando uma bainha de 2cm, ao redor das peças.

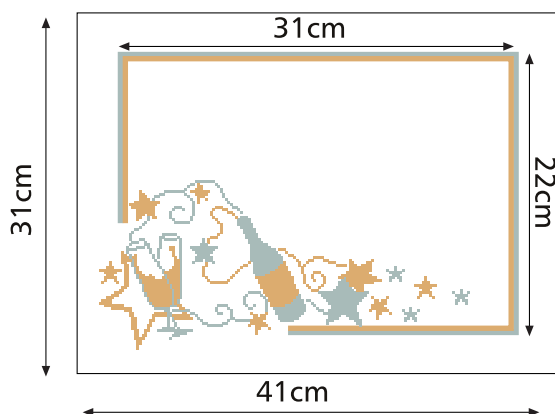




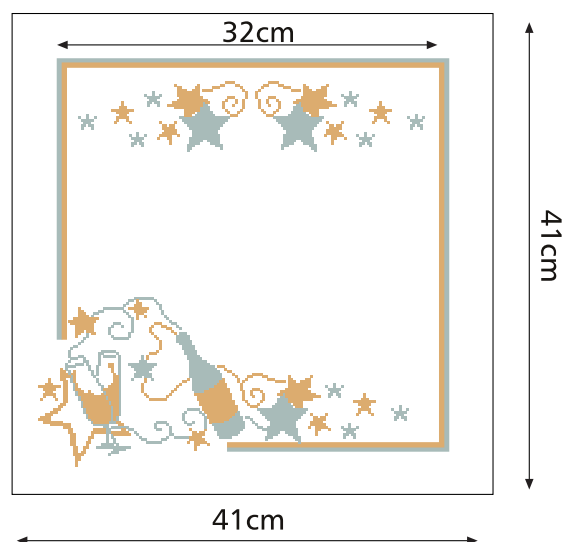




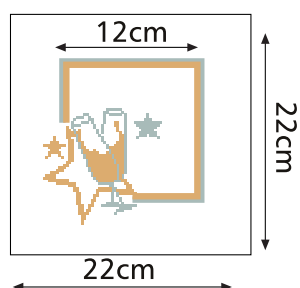
Fundo de prato



Toalhinha p/ cesta de frutas



Guardanapo



Ponto Cruz c/ 3 fios da linha Anchor Mouliné Metalizada

☞ - 7886

Ponto Cruz c/ 2 fios da linha Anchor Mouliné Metalizada e 1 fio da linha Anchor Mouliné

☞ - 7397/399