



Técnica: Jogo de banho e rosto “festa junina”

BR 112/10

Criação: Ariane Torres para Coats Corrente

Execução: Ana Volpe para Coats Corrente

Material



- Linha **Anchor Mouliné**, 2 meadas na cor 290 e 1 meada de cada das cores indicadas na chave de sinais.
- Agulha **Tapestry Corrente Milward** n.º 24 e 26.
- Toalha de banho e rosto felpudo jacquard para bordar libra liso da **Döhler** na cor verde.


Pontos empregados


- Ponto cruz e ponto atrás

Execução














- Centralize o tecido e inicie o bordado seguindo o diagrama e a chave de cores para distribuição das cores e dos pontos.
- Faça a distribuição dos motivos de acordo com o esquema.
- Cada quadrado no fundo do diagrama representa 1 ponto cruz feito sobre 1x1 bloco de fios do tecido.






Ponto Cruz c/ 3 fios da linha  **Anchor Mouliné**

Ponto Atrás c/ 1 fio da linha  **Anchor Mouliné**

- | | |
|--|---|
|  - 6 |  - 347 |
|  - 46 |  - 349 |
|  - 159 |  - 382 |
|  - 257 |  - 397 |
|  - 290 |  - 399 |
|  - 310 |  - 410 |
|  - 314 | |

 - 382