

REVÉILLON

Material:

linhas Anchor Raiom e Anchor Mouliné, 1 meada de cada das cores indicadas na chave de sinais.

Aguilha Tapestry Corrente nº 26. 1 carretel da linha Coats Reflecta 301 (prata). 1 nov. da linha Camila 1000m na cor branca. Agulha niquelada para crochê Corrente nº 3 (1.25mm) Cânhamo branco da Karsten: 34 cm x 46 cm (toalha americana), 23cm x 23cm (guardanapo) e 6cm x 21cm (porta guardanapo)

Pontos empregados:

Ponto cruz e ponto atrás.

Execução:

Centralize cada faixa e borde seguindo o diagrama e a chave de sinais para distribuição das cores e dos pontos.

Cada quadrado no fundo do diagrama representa 1 ponto cruz feito sobre 2x2 fios do tecido. Vire uma bainha de 1cm pelo avesso de cada peça.

Para o acabamento em crochê de cada peça e use nas 1ª e 2ª carreiras 1 fio da linha Camila e 2 da Coats Reflecta (prata), na 3ª carreira e use 2 fios da linha Coats Reflecta.

CHAVE DE SINAIS

Ponto Cruz com 2 fios da linha Anchor Mouliné

■ - 360 ■ - 898

Ponto Cruz com 2 fios da linha Anchor Raiom

□ - 50001 ■ - 50246 ■ - 50274 ■ - 50297

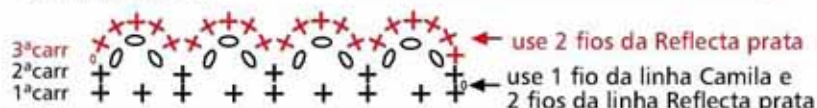
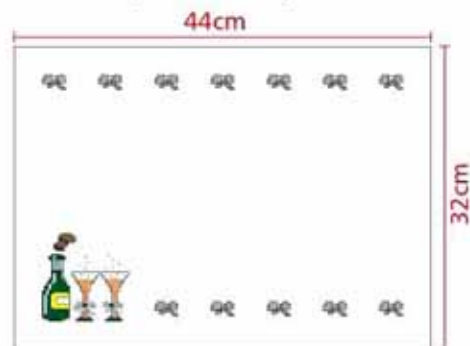

■ - 50891

Ponto Atrás com 1 fio da linha Anchor Mouliné Contornos - 403

Ponto Cruz com 2 fios da linha Coats Reflecta

■ - 301 (Reflecta Prata)

Ponto Atrás com 2 fios da linha Coats Reflecta cercadura - 301 (Reflecta Prata)



LEGENDA: ○ corr. (correntinha) + p.b. (ponto baixo) carr. (carreira)