



Criação: Ariane Torres

Execução: Elena Seiko para Coats Corrente

Material

- Linha **Anchor Mouliné**, 3 meadas da cor 120 e 1 meada para cara uma das cores restantes.
- 1 tubo da linha **Reflecta** dourada.
- Agulha **Tapestry Corrente Milward** n.º 24.
- Linha **Cadena** para as costuras na cor branco (BCO).
- Agulha **Darning Corrente Milward** n.º 9.
- Um conjunto de toalhas de banho e rosto na cor branca, sem faixa para bordar.
- Étamine branco e dourado **Estilotex** com: 20x50cm (rosto) e 20x70cm (banho).
- Bordado inglês branco e azul claro de 7cm de largura.
- Fita de cetim dourada de 1cm de largura.
- Passafitas branco de 3cm de largura.

Pontos empregados


- Ponto cruz e ponto atrás


Execução


- Centralize o tecido e inicie o bordado seguindo o diagrama e a chave de cores para distribuição das cores e dos pontos.
- Faça a distribuição dos motivos de acordo com o esquema.
- Cada quadrado no fundo do diagrama representa 1 ponto cruz feito sobre 1x1 bloco de fios do tecido.


Montagem


- Toalhas de banho: Pregue as tiras bordadas nas toalhas, faça acabamento com o passafitas na parte superior e inferior da tira, pregando o bordado inglês somente na parte inferior, formando um barrado.
- Ao término do trabalho, passe todas as peças pelo avesso com o auxílio de um pano úmido.








Ponto Cruz c/ 2 fios da linha  Anchor Mouliné


 - 120


 - 121

 - 147


 - 238

 - 300


 - 368


 - 380


Ponto Atrás c/ 1 fio da linha  Anchor Mouliné

 - 127

 - reflecta 300

 - 380

Nó Francês c/ 2 fios da linha  Anchor Mouliné

 - 380